

ANALIZA STATYSTYCZNA

działalności sądów w POLSCE
ZA I PÓLROCZE 2018 R.

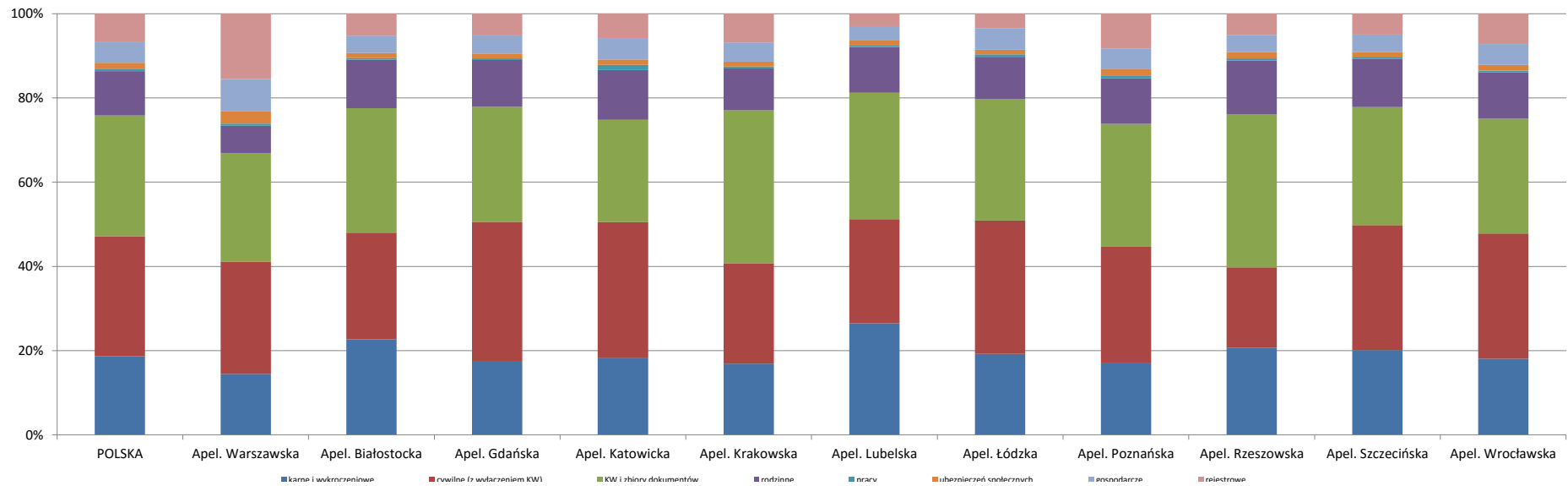
Do sądów powszechnych w POLSCE wpłynęło 6509277 spraw. (z wyłączeniem spraw w Sądzie Ochrony Konkurencji i Konsumentów oraz Sądzie Wspólnotowych Znaków Towarowych i Wzorów Przemysłowych, a także spraw Elektronicznego Postępowania Upominawczego (EPU))

| POLSKA | Wpłynęło | |
|----------------------|------------|----------|
| | w l. bezw. | w odset. |
| Apelacja Warszawska | 726509 | 11,2% |
| Apelacja Białostocka | 393008 | 6,0% |
| Apelacja Gdańska | 906936 | 13,9% |
| Apelacja Katowicka | 854276 | 13,1% |
| Apelacja Krakowska | 653750 | 10,0% |
| Apelacja Lubelska | 473913 | 7,3% |
| Apelacja Łódzka | 553286 | 8,5% |
| Apelacja Poznańska | 589596 | 9,1% |
| Apelacja Rzeszowska | 276288 | 4,2% |
| Apelacja Szczecińska | 381549 | 5,9% |
| Apelacja Wrocławska | 700166 | 10,8% |

STRUKTURA WPŁYWU SPRAW DO SĄDÓW POWSZECHNYCH W POLSCE ZA I PÓLROCZE 2018 R.

| Wyszczególnienie | POLSKA | | Apelacja Warszawska | | Apelacja Białostocka | | Apelacja Gdańska | | Apelacja Katowicka | | Apelacja Krakowska | | Apelacja Lubelska | | Apelacja Łódzka | | Apelacja Poznańska | | Apelacja Rzeszowska | | Apelacja Szczecińska | | Apelacja Wrocławska | |
|----------------------------|--------------------------|--------------|--------------------------|--------------|--------------------------|--------------|--------------------------|--------------|--------------------------|--------------|--------------------------|--------------|--------------------------|--------------|--------------------------|--------------|--------------------------|--------------|--------------------------|--------------|--------------------------|--------------|--------------------------|--------------|
| | w liczbach bezwzględnych | w procentach | w liczbach bezwzględnych | w procentach | w liczbach bezwzględnych | w procentach | w liczbach bezwzględnych | w procentach | w liczbach bezwzględnych | w procentach | w liczbach bezwzględnych | w procentach | w liczbach bezwzględnych | w procentach | w liczbach bezwzględnych | w procentach | w liczbach bezwzględnych | w procentach | w liczbach bezwzględnych | w procentach | w liczbach bezwzględnych | w procentach | w liczbach bezwzględnych | w procentach |
| Ogółem | 6 509 277 | 100,0% | 726 509 | 100,0% | 393 008 | 100,0% | 906 936 | 100,0% | 854 276 | 100,0% | 653 750 | 100,0% | 473 913 | 100,0% | 553 286 | 100,0% | 589 596 | 100,0% | 276 288 | 100,0% | 381 549 | 100,0% | 700 166 | 100,0% |
| karne i wykroczeniowe | 1 212 794 | 18,6% | 105 337 | 14,5% | 89 134 | 22,7% | 159 320 | 17,6% | 155 330 | 18,2% | 110 758 | 16,9% | 125 462 | 26,5% | 106 566 | 19,3% | 100 062 | 17,0% | 57 164 | 20,7% | 76 916 | 20,2% | 126 745 | 18,1% |
| cywilne (z wyłączeniem KW) | 1 853 658 | 28,5% | 192 851 | 26,5% | 99 624 | 25,3% | 299 637 | 33,0% | 276 029 | 32,3% | 155 563 | 23,8% | 117 351 | 24,8% | 175 071 | 31,6% | 163 372 | 27,7% | 52 795 | 19,1% | 113 254 | 29,7% | 208 111 | 29,7% |
| KW i zbiory dokumentów | 1 867 936 | 28,7% | 188 090 | 25,9% | 116 159 | 29,6% | 247 666 | 27,3% | 207 429 | 24,3% | 237 239 | 36,3% | 142 226 | 30,0% | 159 334 | 28,8% | 171 950 | 29,2% | 100 436 | 36,4% | 106 730 | 28,0% | 190 677 | 27,2% |
| rodzinne | 685 911 | 10,5% | 47 019 | 6,5% | 45 175 | 11,5% | 100 749 | 11,1% | 101 514 | 11,9% | 65 166 | 10,0% | 51 244 | 10,8% | 55 706 | 10,1% | 63 809 | 10,8% | 35 172 | 12,7% | 43 613 | 11,4% | 76 744 | 11,0% |
| pracy | 37 587 | 0,6% | 3 879 | 0,5% | 1 543 | 0,4% | 3 613 | 0,4% | 10 093 | 1,2% | 2 893 | 0,4% | 1 782 | 0,4% | 3 233 | 0,6% | 4 045 | 0,7% | 1 340 | 0,5% | 1 918 | 0,5% | 3 248 | 0,5% |
| ubezpieczeń społecznych | 93 970 | 1,4% | 20 851 | 2,9% | 4 761 | 1,2% | 10 492 | 1,2% | 11 079 | 1,3% | 7 566 | 1,2% | 5 691 | 1,2% | 6 152 | 1,1% | 8 780 | 1,5% | 4 337 | 1,6% | 4 502 | 1,2% | 9 759 | 1,4% |
| gospodarcze | 319 380 | 4,9% | 56 035 | 7,7% | 16 253 | 4,1% | 38 670 | 4,3% | 43 476 | 5,1% | 30 183 | 4,6% | 15 984 | 3,4% | 28 526 | 5,2% | 28 876 | 4,9% | 11 178 | 4,0% | 15 619 | 4,1% | 34 580 | 4,9% |
| rejestrowe | 438 041 | 6,7% | 112 447 | 15,5% | 20 359 | 5,2% | 46 789 | 5,2% | 49 326 | 5,8% | 44 382 | 6,8% | 14 173 | 3,0% | 18 698 | 3,4% | 48 702 | 8,3% | 13 866 | 5,0% | 18 997 | 5,0% | 50 302 | 7,2% |

Wykres 1. Struktura wpływu spraw do sądów powszechnych



■ karne i wykroczeniowe ■ cywilne (z wyjątkiem k.w.) ■ k.w. i zbiory dokumentów ■ roziczne ■ pracy ■ ubezpieczen spolecznych ■ gospodarcze ■ rejestrowe

STRUKTURA ZAŁATWIEN SPRAW W SĄDACH POWSZECHNYCH W POLSCE ZA I PÓLROCZE 2018 R.

| Wyszczególnienie | POLSKA | | Apelacja Warszawska | | Apelacja Białostocka | | Apelacja Gdańska | | Apelacja Katowicka | | Apelacja Krakowska | | Apelacja Lubelska | | Apelacja Łódzka | | Apelacja Poznańska | | Apelacja Rzeszowska | | Apelacja Szczecińska | | Apelacja Wrocławska | |
|----------------------------|--------------------------|---------------|--------------------------|---------------|--------------------------|---------------|--------------------------|---------------|--------------------------|---------------|--------------------------|---------------|--------------------------|---------------|--------------------------|---------------|--------------------------|---------------|--------------------------|---------------|--------------------------|---------------|--------------------------|---------------|
| | w liczbach bezwzględnych | w procentach | w liczbach bezwzględnych | w procentach | w liczbach bezwzględnych | w procentach | w liczbach bezwzględnych | w procentach | w liczbach bezwzględnych | w procentach | w liczbach bezwzględnych | w procentach | w liczbach bezwzględnych | w procentach | w liczbach bezwzględnych | w procentach | w liczbach bezwzględnych | w procentach | w liczbach bezwzględnych | w procentach | w liczbach bezwzględnych | w procentach | w liczbach bezwzględnych | w procentach |
| Ogółem | 6 393 548 | 100,0% | 664 545 | 100,0% | 394 344 | 100,0% | 913 720 | 100,0% | 819 042 | 100,0% | 646 339 | 100,0% | 472 921 | 100,0% | 547 668 | 100,0% | 577 422 | 100,0% | 274 294 | 100,0% | 376 431 | 100,0% | 706 822 | 100,0% |
| karne i wykroczeniowe | 1 198 608 | 18,7% | 101 788 | 15,3% | 88 928 | 22,6% | 157 732 | 17,3% | 153 057 | 18,7% | 109 048 | 16,9% | 126 101 | 26,7% | 106 870 | 19,5% | 96 886 | 16,8% | 58 208 | 21,2% | 75 721 | 20,1% | 124 269 | 17,6% |
| cywilne (z wyłączeniem KW) | 1 810 416 | 28,3% | 184 886 | 27,8% | 98 272 | 24,9% | 299 232 | 32,7% | 251 559 | 30,7% | 151 889 | 23,5% | 115 816 | 24,5% | 174 328 | 31,8% | 157 683 | 27,3% | 51 734 | 18,9% | 110 664 | 29,4% | 214 553 | 30,4% |
| KW i zbiory dokumentów | 1 835 701 | 28,7% | 157 259 | 23,7% | 117 760 | 29,9% | 251 432 | 27,5% | 204 846 | 25,0% | 237 628 | 36,8% | 143 074 | 30,3% | 152 103 | 27,8% | 171 612 | 29,7% | 98 132 | 35,8% | 105 783 | 28,1% | 196 072 | 27,7% |
| rodzinne | 682 660 | 10,7% | 46 893 | 7,1% | 45 413 | 11,5% | 100 760 | 11,0% | 99 760 | 12,2% | 64 942 | 10,0% | 50 391 | 10,7% | 54 425 | 9,9% | 63 590 | 11,0% | 34 919 | 12,7% | 44 272 | 11,8% | 77 295 | 10,9% |
| pracy | 36 024 | 0,6% | 4 131 | 0,6% | 1 563 | 0,4% | 3 628 | 0,4% | 8 374 | 1,0% | 2 764 | 0,4% | 1 957 | 0,4% | 3 423 | 0,6% | 3 382 | 0,6% | 1 368 | 0,5% | 1 941 | 0,5% | 3 493 | 0,5% |
| ubezpieczeń społecznych | 79 637 | 1,2% | 6 174 | 0,9% | 5 623 | 1,4% | 10 884 | 1,2% | 11 477 | 1,4% | 7 395 | 1,1% | 5 777 | 1,2% | 7 135 | 1,3% | 8 512 | 1,5% | 4 127 | 1,5% | 4 097 | 1,1% | 8 436 | 1,2% |
| gospodarcze | 298 190 | 4,7% | 47 997 | 7,2% | 15 692 | 4,0% | 37 734 | 4,1% | 40 051 | 4,9% | 28 550 | 4,4% | 15 944 | 3,4% | 27 657 | 5,0% | 25 704 | 4,5% | 10 836 | 4,0% | 13 959 | 3,7% | 34 066 | 4,8% |
| rejestrowe | 452 312 | 7,1% | 115 617 | 17,4% | 21 093 | 5,3% | 52 318 | 5,7% | 49 918 | 6,1% | 44 123 | 6,8% | 13 861 | 2,9% | 21 727 | 4,0% | 50 053 | 8,7% | 14 970 | 5,5% | 19 994 | 5,3% | 48 638 | 6,9% |

STRUKTURA POZOSTAŁOŚCI SPRAW W SĄDACH POWSZECHNYCH W POLSCE ZA I PÓLROCZE 2018 R.

| Wyszczególnienie | POLSKA | | Apelacja Warszawska | | Apelacja Białostocka | | Apelacja Gdańska | | Apelacja Katowicka | | Apelacja Krakowska | | Apelacja Lubelska | | Apelacja Łódzka | | Apelacja Poznańska | | Apelacja Rzeszowska | | Apelacja Szczecińska | | Apelacja Wrocławska | |
|----------------------------|--------------------------|---------------|--------------------------|---------------|--------------------------|---------------|--------------------------|---------------|--------------------------|---------------|--------------------------|---------------|--------------------------|---------------|--------------------------|---------------|--------------------------|---------------|--------------------------|---------------|--------------------------|---------------|--------------------------|---------------|
| | w liczbach bezwzględnych | w procentach | w liczbach bezwzględnych | w procentach | w liczbach bezwzględnych | w procentach | w liczbach bezwzględnych | w procentach | w liczbach bezwzględnych | w procentach | w liczbach bezwzględnych | w procentach | w liczbach bezwzględnych | w procentach | w liczbach bezwzględnych | w procentach | w liczbach bezwzględnych | w procentach | w liczbach bezwzględnych | w procentach | w liczbach bezwzględnych | w procentach | w liczbach bezwzględnych | w procentach |
| Ogółem | 2 769 656 | 100,0% | 424 265 | 100,0% | 111 062 | 100,0% | 385 516 | 100,0% | 313 198 | 100,0% | 306 289 | 100,0% | 174 821 | 100,0% | 242 929 | 100,0% | 259 648 | 100,0% | 109 771 | 100,0% | 148 935 | 100,0% | 293 222 | 100,0% |
| karne i wykroczeniowe | 404 598 | 14,6% | 50 661 | 11,9% | 20 307 | 18,3% | 50 983 | 13,2% | 47 664 | 15,2% | 37 693 | 12,3% | 39 136 | 22,4% | 39 667 | 16,3% | 33 503 | 12,9% | 17 321 | 15,8% | 24 408 | 16,4% | 43 255 | 14,8% |
| cywilne (z wyłączeniem KW) | 1 167 597 | 42,2% | 157 292 | 37,1% | 46 659 | 42,0% | 176 435 | 45,8% | 150 488 | 48,0% | 102 888 | 33,6% | 71 598 | 41,0% | 109 863 | 45,2% | 120 005 | 46,2% | 38 615 | 35,2% | 68 253 | 45,8% | 125 501 | 42,8% |
| KW i zbiory dokumentów | 502 737 | 18,2% | 76 825 | 18,1% | 14 700 | 13,2% | 77 200 | 20,0% | 29 594 | 9,4% | 100 682 | 32,9% | 27 213 | 15,6% | 38 458 | 15,8% | 42 721 | 16,5% | 32 242 | 29,4% | 18 050 | 12,1% | 45 052 | 15,4% |
| rodzinne | 196 040 | 7,1% | 20 002 | 4,7% | 10 397 | 9,4% | 29 708 | 7,7% | 25 098 | 8,0% | 16 813 | 5,5% | 13 003 | 7,4% | 21 020 | 8,7% | 17 788 | 6,9% | 7 649 | 7,0% | 13 671 | 9,2% | 20 891 | 7,1% |
| pracy | 33 102 | 1,2% | 6 352 | 1,5% | 1 102 | 1,0% | 2 704 | 0,7% | 7 461 | 2,4% | 2 633 | 0,9% | 1 753 | 1,0% | 2 373 | 1,0% | 3 128 | 1,2% | 825 | 0,8% | 1 668 | 1,1% | 3 103 | 1,1% |
| ubezpieczeń społecznych | 101 588 | 3,7% | 24 088 | 5,7% | 3 539 | 3,2% | 11 172 | 2,9% | 9 539 | 3,0% | 11 583 | 3,8% | 7 528 | 4,3% | 6 880 | 2,8% | 10 626 | 4,1% | 3 539 | 3,2% | 4 262 | 2,9% | 8 832 | 3,0% |
| gospodarcze | 238 071 | 8,6% | 51 214 | 12,1% | 8 102 | 7,3% | 25 631 | 6,6% | 30 078 | 9,6% | 22 133 | 7,2% | 11 516 | 6,6% | 20 560 | 8,5% | 24 580 | 9,5% | 6 241 | 5,7% | 9 658 | 6,5% | 28 358 | 9,7% |
| rejestrowe | 125 923 | 4,5% | 37 831 | 8,9% | 6 256 | 5,6% | 11 683 | 3,0% | 13 276 | 4,2% | 11 864 | 3,9% | 3 074 | 1,8% | 4 108 | 1,7% | 7 297 | 2,8% | 3 339 | 3,0% | 8 965 | 6,0% | 18 230 | 6,2% |

ANALIZA STATYSTYCZNA

działalności sądów powszechnych w obszarze Apelacji Warszawskiej
 ZA I PÓŁROCZE 2018 R.

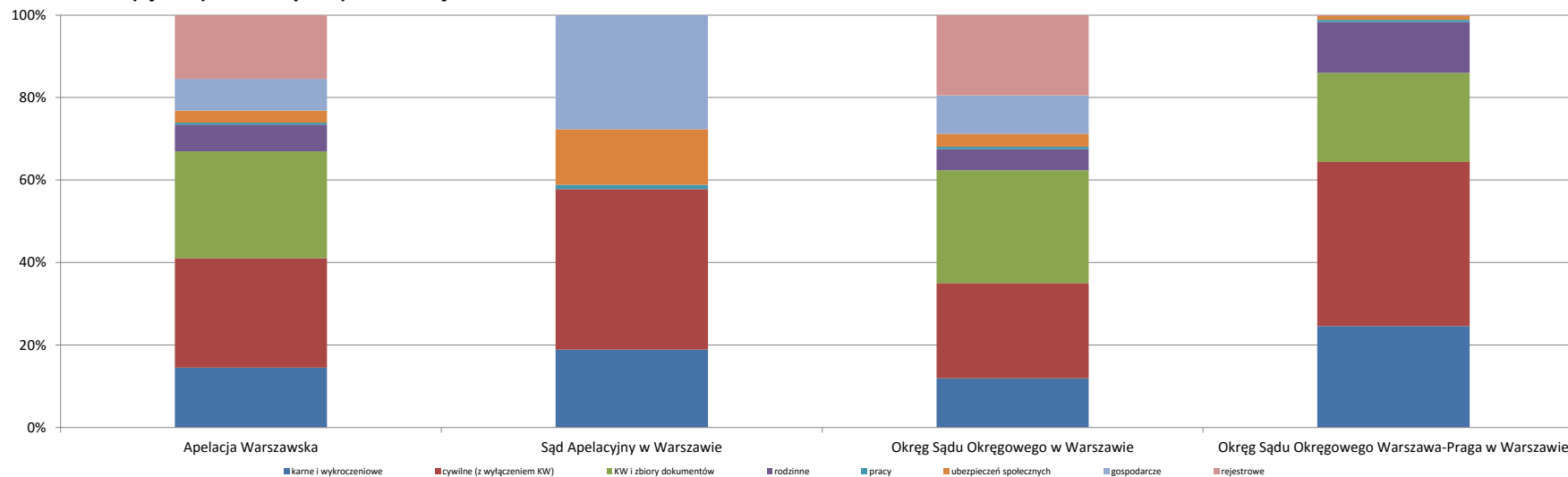
Do sądów powszechnych w obszarze Apelacji Warszawskiej wpłynęło 726509 spraw (w całej Polsce 6509277), co stanowi 11,2% wpływu spraw ogółem w Polsce.

| W obszarze Apelacji Warszawskiej: | Wpłynęło | |
|--|------------|----------|
| | w l. bezw. | w odset. |
| Sąd Apelacyjny w Warszawie | 10 342 | 1,4% |
| sądy powszechne - Okręg Sądu Okręgowego w Warszawie | 574 589 | 79,1% |
| sądy powszechne - Okręg Sądu Okręgowego Warszawa-Praga w Warszawie | 141 578 | 19,5% |

STRUKTURA WPŁYWU SPRAW DO SĄDÓW POWSZECHNYCH W OBSZARZE APELACJI WARSZAWSKIEJ ZA I PÓŁROCZE 2018 R.

| Wyszczególnienie | Apelacja Warszawska | | Sąd Apelacyjny w Warszawie | | Okręg Sądu Okręgowego w Warszawie | | Okręg Sądu Okręgowego Warszawa-Praga w Warszawie | |
|----------------------------|-----------------------------|---------------|-----------------------------|---------------|-----------------------------------|---------------|--|---------------|
| | w liczbach bezwzględnych | w procentach | w liczbach bezwzględnych | w procentach | w liczbach bezwzględnych | w procentach | w liczbach bezwzględnych | w procentach |
| Ogółem | 726509 | 100,0% | 10342 | 100,0% | 574589 | 100,0% | 141578 | 100,0% |
| karne i wykroczeniowe | 105337 | 14,5% | 1955 | 18,9% | 68534 | 11,9% | 34848 | 24,6% |
| cywilne (z wyłączeniem KW) | 192851 | 26,5% | 4024 | 38,9% | 132535 | 23,1% | 56292 | 39,8% |
| KW i zbiory dokumentów | 188090 | 25,9% | | | 157439 | 27,4% | 30651 | 21,6% |
| rodzinne | 47019 | 6,5% | | | 29627 | 5,2% | 17392 | 12,3% |
| pracy | 3879 | 0,5% | 106 | 1,0% | 2987 | 0,5% | 786 | 0,6% |
| ubezpieczeń społecznych | 20851 | 2,9% | 1393 | 13,5% | 18165 | 3,2% | 1293 | 0,9% |
| gospodarcze | 56035 | 7,7% | 2864 | 27,7% | 53171 | 9,3% | | |
| rejestrowe | 112447 | 15,5% | | | 112131 | 19,5% | 316 | 0,2% |

Wykres 1. Struktura wpływu spraw do sądów powszechnych



STRUKTURA ZAŁATWIEŃ SPRAW W SĄDACH POWSZECHNYCH W OBSZARZE APELACJI WARSZAWSKIEJ ZA I PÓŁROCZE 2018 R.

| Wyszczególnienie | Apelacja Warszawska | | Sąd Apelacyjny w Warszawie | | Okręg Sądu Okręgowego w Warszawie | | Okręg Sądu Okręgowego Warszawa-Praga w Warszawie | |
|----------------------------|--------------------------|---------------|----------------------------|---------------|-----------------------------------|---------------|--|---------------|
| | w liczbach bezwzględnych | w procentach | w liczbach bezwzględnych | w procentach | w liczbach bezwzględnych | w procentach | w liczbach bezwzględnych | w procentach |
| Ogółem | 664545 | 100,0% | 9183 | 100,0% | 518685 | 100,0% | 136677 | 100,0% |
| karne i wykroczeniowe | 101788 | 15,3% | 1820 | 19,8% | 66052 | 12,7% | 33916 | 24,8% |
| cywilne (z wyłączeniem KW) | 184686 | 27,8% | 4547 | 49,5% | 126003 | 24,3% | 54136 | 39,6% |
| KW i zbiory dokumentów | 157259 | 23,7% | | | 128245 | 24,7% | 29014 | 21,2% |
| rodzinne | 46893 | 7,1% | | | 29874 | 5,8% | 17019 | 12,5% |
| pracy | 4131 | 0,6% | 153 | 1,7% | 3216 | 0,6% | 762 | 0,6% |
| ubezpieczeń społecznych | 6174 | 0,9% | 1312 | 14,3% | 3464 | 0,7% | 1398 | 1,0% |
| gospodarcze | 47997 | 7,2% | 1351 | 14,7% | 46646 | 9,0% | | |
| rejestrowe | 115617 | 17,4% | | | 115185 | 22,2% | 432 | 0,3% |

STRUKTURA POZOSTAŁOŚCI SPRAW W SĄDACH POWSZECHNYCH W OBSZARZE APELACJI WARSZAWSKIEJ ZA I PÓŁROCZE 2018 R.

| Wyszczególnienie | Apelacja Warszawska | | Sąd Apelacyjny w Warszawie | | Okręg Sądu Okręgowego w Warszawie | | Okręg Sądu Okręgowego Warszawa-Praga w Warszawie | |
|----------------------------|--------------------------|---------------|----------------------------|---------------|-----------------------------------|---------------|--|---------------|
| | w liczbach bezwzględnych | w procentach | w liczbach bezwzględnych | w procentach | w liczbach bezwzględnych | w procentach | w liczbach bezwzględnych | w procentach |
| Ogółem | 424265 | 100,0% | 9411 | 100,0% | 327195 | 100,0% | 87659 | 100,0% |
| karne i wykroczeniowe | 50661 | 11,9% | 500 | 5,3% | 33230 | 10,2% | 16931 | 19,3% |
| cywilne (z wyłączeniem KW) | 157292 | 37,1% | 4561 | 48,5% | 105036 | 32,1% | 47695 | 54,4% |
| KW i zbiory dokumentów | 76825 | 18,1% | | | 64572 | 19,7% | 12253 | 14,0% |
| rodzinne | 20002 | 4,7% | | | 12151 | 3,7% | 7851 | 9,0% |
| pracy | 6352 | 1,5% | 126 | 1,3% | 5165 | 1,6% | 1061 | 1,2% |
| ubezpieczeń społecznych | 24088 | 5,7% | 2682 | 28,5% | 19582 | 6,0% | 1824 | 2,1% |
| gospodarcze | 51214 | 12,1% | 1542 | 16,4% | 49672 | 15,2% | | |
| rejestrowe | 37831 | 8,9% | | | 37787 | 11,5% | 44 | 0,1% |

ANALIZA STATYSTYCZNA

działalności sądów powszechnych w obszarze Apelacji Białostockiej
ZA I PÓLROCZE 2018 R.

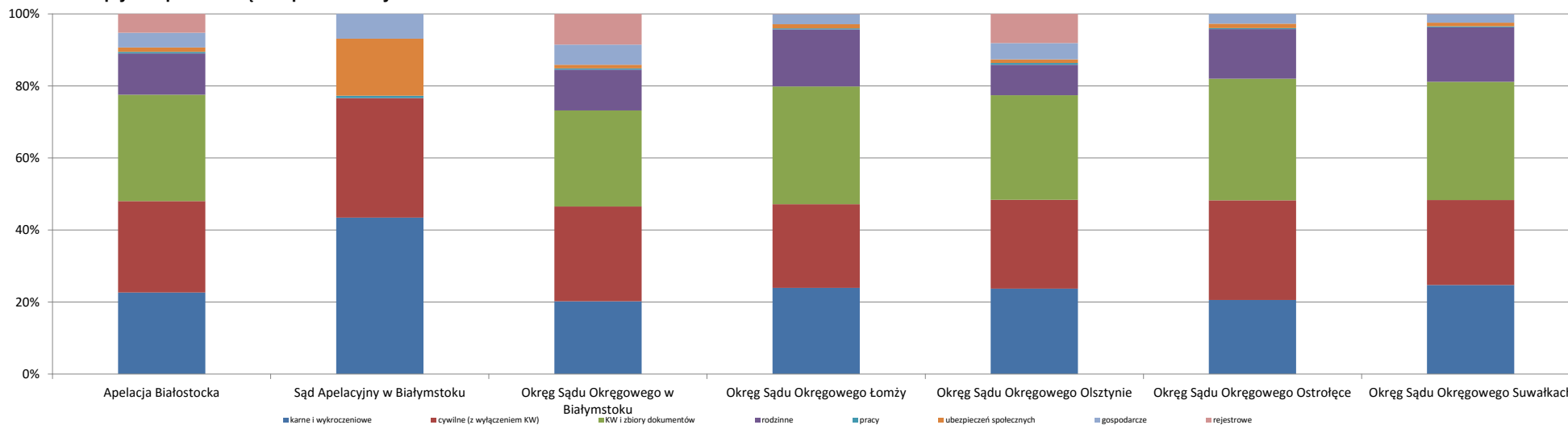
Do sądów powszechnych w obszarze Apelacji Białostockiej wpłynęło 393008 spraw (w całej Polsce 6509277), co stanowi 6,0% wpływu spraw ogółem w Polsce.

| W obszarze Apelacji Białostockiej: | Wpłynęło | |
|---|------------|----------|
| | w l. bezw. | w odset. |
| Sąd Apelacyjny w Białymstoku | 4 035 | 1,0% |
| sądy powszechne - Okręg Sądu Okręgowego w Białymstoku | 110 294 | 28,1% |
| sądy powszechne - Okręg Sądu Okręgowego Łomży | 37 736 | 9,6% |
| sądy powszechne - Okręg Sądu Okręgowego Olsztynie | 135 313 | 34,4% |
| sądy powszechne - Okręg Sądu Okręgowego Ostrołęce | 54 841 | 14,0% |
| sądy powszechne - Okręg Sądu Okręgowego Suwałkach | 50 789 | 12,9% |

STRUKTURA WPŁYWU SPRAW DO SĄDÓW POWSZECHNYCH W OBSZARZE APELACJI BIAŁOSTOCKIEJ ZA I PÓLROCZE 2018 R.

| Wyszczególnienie | Apelacja Białostocka | | Sąd Apelacyjny w Białymstoku | | Okręg Sądu Okręgowego w Białymstoku | | Okręg Sądu Okręgowego Łomży | | Okręg Sądu Okręgowego Olsztynie | | Okręg Sądu Okręgowego Ostrołęce | | Okręg Sądu Okręgowego Suwałkach | |
|----------------------------|--------------------------|---------------|------------------------------|---------------|-------------------------------------|---------------|-----------------------------|---------------|---------------------------------|---------------|---------------------------------|---------------|---------------------------------|---------------|
| | w liczbach bezwzględnych | w procentach | w liczbach bezwzględnych | w procentach | w liczbach bezwzględnych | w procentach | w liczbach bezwzględnych | w procentach | w liczbach bezwzględnych | w procentach | w liczbach bezwzględnych | w procentach | w liczbach bezwzględnych | w procentach |
| Ogółem | 393008 | 100,0% | 4035 | 100,0% | 110294 | 100,0% | 37736 | 100,0% | 135313 | 100,0% | 54841 | 100,0% | 50789 | 100,0% |
| karne i wykroczeniowe | 89134 | 22,7% | 1755 | 43,5% | 22294 | 20,2% | 9043 | 24,0% | 32170 | 23,8% | 11302 | 20,6% | 12570 | 24,7% |
| cywilne (z wyłączeniem KW) | 99624 | 25,3% | 1339 | 33,2% | 29068 | 26,4% | 8772 | 23,2% | 33294 | 24,6% | 15179 | 27,7% | 11972 | 23,6% |
| KW i zbiory dokumentów | 116159 | 29,6% | | | 29351 | 26,6% | 12335 | 32,7% | 39309 | 29,1% | 18493 | 33,7% | 16671 | 32,8% |
| rodzinne | 45175 | 11,5% | | | 12546 | 11,4% | 5973 | 15,8% | 11414 | 8,4% | 7549 | 13,8% | 7693 | 15,1% |
| pracy | 1543 | 0,4% | 24 | 0,6% | 391 | 0,4% | 113 | 0,3% | 709 | 0,5% | 159 | 0,3% | 147 | 0,3% |
| ubezpieczeń społecznych | 4761 | 1,2% | 640 | 15,9% | 1114 | 1,0% | 420 | 1,1% | 1411 | 1,0% | 659 | 1,2% | 517 | 1,0% |
| gospodarcze | 16253 | 4,1% | 277 | 6,9% | 6128 | 5,6% | 1068 | 2,8% | 6068 | 4,5% | 1500 | 2,7% | 1212 | 2,4% |
| rejestrowe | 20359 | 5,2% | | | 9402 | 8,5% | 12 | 0,0% | 10938 | 8,1% | | | 7 | 0,0% |

Wykres 1. Struktura wpływu spraw do sądów powszechnych



STRUKTURA ZAŁATWIEN SPRAW W SĄDACH POWSZECHNYCH W OBSZARZE APELACJI BIAŁOSTOCKIEJ ZA I PÓŁROCZE 2018 R.

| Wyszczególnienie | Apelacja Białostocka | | Sąd Apelacyjny w Białymstoku | | Okręg Sądu Okręgowego w Białymstoku | | Okręg Sądu Okręgowego Łomży | | Okręg Sądu Okręgowego Olsztynie | | Okręg Sądu Okręgowego Ostrołęce | | Okręg Sądu Okręgowego Suwałkach | |
|----------------------------|--------------------------|---------------|------------------------------|---------------|-------------------------------------|---------------|-----------------------------|---------------|---------------------------------|---------------|---------------------------------|---------------|---------------------------------|---------------|
| | w liczbach bezwzględnych | w procentach | w liczbach bezwzględnych | w procentach | w liczbach bezwzględnych | w procentach | w liczbach bezwzględnych | w procentach | w liczbach bezwzględnych | w procentach | w liczbach bezwzględnych | w procentach | w liczbach bezwzględnych | w procentach |
| Ogółem | 394344 | 100,0% | 4188 | 100,0% | 106743 | 100,0% | 38439 | 100,0% | 138737 | 100,0% | 53547 | 100,0% | 52690 | 100,0% |
| karne i wykroczeniowe | 88928 | 22,6% | 1751 | 41,8% | 21951 | 20,6% | 9051 | 23,5% | 33002 | 23,8% | 10706 | 20,0% | 12467 | 23,7% |
| cywilne (z wyłączeniem KW) | 98272 | 24,9% | 1340 | 32,0% | 27030 | 25,3% | 8836 | 23,0% | 33876 | 24,4% | 14618 | 27,3% | 12572 | 23,9% |
| KW i zbiory dokumentów | 117760 | 29,9% | | | 28853 | 27,0% | 12963 | 33,7% | 39703 | 28,6% | 18415 | 34,4% | 17826 | 33,8% |
| rodzinne | 45413 | 11,5% | | | 12489 | 11,7% | 5978 | 15,6% | 11585 | 8,4% | 7481 | 14,0% | 7880 | 15,0% |
| pracy | 1563 | 0,4% | 25 | 0,6% | 430 | 0,4% | 129 | 0,3% | 599 | 0,4% | 230 | 0,4% | 150 | 0,3% |
| ubezpieczeń społecznych | 5623 | 1,4% | 853 | 20,4% | 1342 | 1,3% | 436 | 1,1% | 1804 | 1,3% | 664 | 1,2% | 524 | 1,0% |
| gospodarcze | 15692 | 4,0% | 219 | 5,2% | 5616 | 5,3% | 1034 | 2,7% | 6125 | 4,4% | 1432 | 2,7% | 1266 | 2,4% |
| rejestrowe | 21093 | 5,3% | | | 9032 | 8,5% | 12 | 0,0% | 12043 | 8,7% | 1 | 0,0% | 5 | 0,0% |

STRUKTURA POZOSTAŁOŚCI SPRAW W SĄDACH POWSZECHNYCH W OBSZARZE APELACJI BIAŁOSTOCKIEJ ZA I PÓŁROCZE 2018 R.

| Wyszczególnienie | Apelacja Białostocka | | Sąd Apelacyjny w Białymstoku | | Okręg Sądu Okręgowego w Białymstoku | | Okręg Sądu Okręgowego Łomży | | Okręg Sądu Okręgowego Olsztynie | | Okręg Sądu Okręgowego Ostrołęce | | Okręg Sądu Okręgowego Suwałkach | |
|----------------------------|--------------------------|---------------|------------------------------|---------------|-------------------------------------|---------------|-----------------------------|---------------|---------------------------------|---------------|---------------------------------|---------------|---------------------------------|---------------|
| | w liczbach bezwzględnych | w procentach | w liczbach bezwzględnych | w procentach | w liczbach bezwzględnych | w procentach | w liczbach bezwzględnych | w procentach | w liczbach bezwzględnych | w procentach | w liczbach bezwzględnych | w procentach | w liczbach bezwzględnych | w procentach |
| Ogółem | 111062 | 100,0% | 998 | 100,0% | 29660 | 100,0% | 8560 | 100,0% | 44971 | 100,0% | 17211 | 100,0% | 9662 | 100,0% |
| karne i wykroczeniowe | 20307 | 18,3% | 240 | 24,0% | 4321 | 14,6% | 2107 | 24,6% | 6985 | 15,5% | 4212 | 24,5% | 2442 | 25,3% |
| cywilne (z wyłączeniem KW) | 46659 | 42,0% | 465 | 46,6% | 12158 | 41,0% | 4147 | 48,4% | 18526 | 41,2% | 6840 | 39,7% | 4523 | 46,8% |
| KW i zbiory dokumentów | 14700 | 13,2% | | | 3815 | 12,9% | 846 | 9,9% | 7001 | 15,6% | 2546 | 14,8% | 492 | 5,1% |
| rodzinne | 10397 | 9,4% | | | 2234 | 7,5% | 878 | 10,3% | 3961 | 8,8% | 1802 | 10,5% | 1522 | 15,8% |
| pracy | 1102 | 1,0% | 2 | 0,2% | 233 | 0,8% | 40 | 0,5% | 579 | 1,3% | 185 | 1,1% | 63 | 0,7% |
| ubezpieczeń społecznych | 3539 | 3,2% | 231 | 23,1% | 822 | 2,8% | 179 | 2,1% | 1236 | 2,7% | 752 | 4,4% | 319 | 3,3% |
| gospodarcze | 8102 | 7,3% | 60 | 6,0% | 2767 | 9,3% | 363 | 4,2% | 3739 | 8,3% | 874 | 5,1% | 299 | 3,1% |
| rejestrowe | 6256 | 5,6% | | | 3310 | 11,2% | | | 2944 | 6,5% | | | 2 | 0,0% |

ANALIZA STATYSTYCZNA

działalności sądów powszechnych w obszarze Apelacji Gdańskiej
ZA I PÓŁROCZE 2018 R.

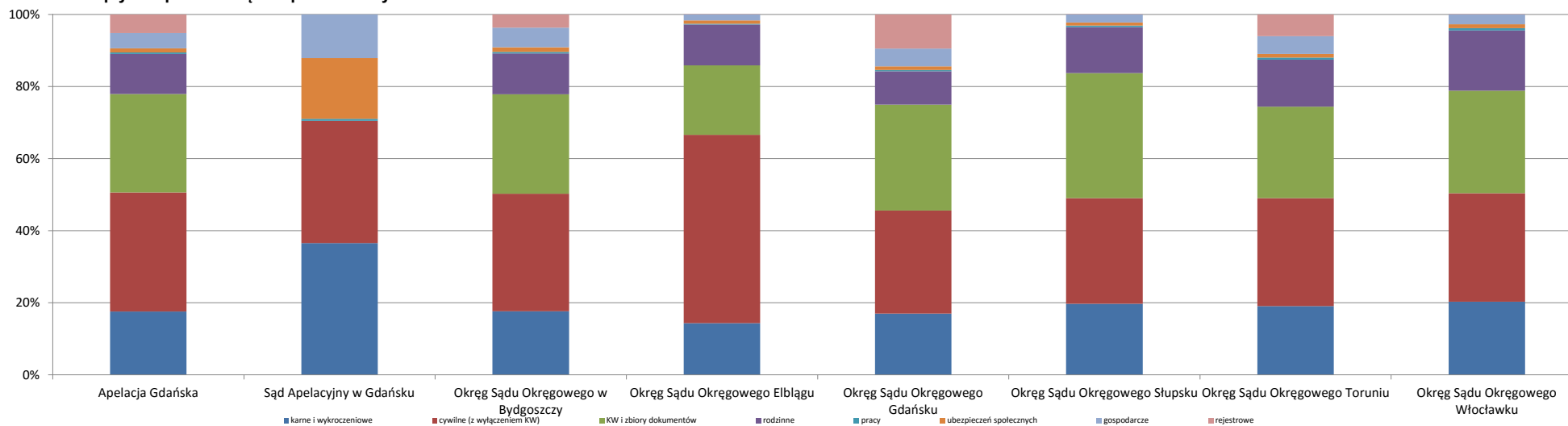
Do sądów powszechnych w obszarze Apelacji Gdańskiej wpłynęło 906936 spraw (w całej Polsce 6509277), co stanowi 13,9% wpływu spraw ogółem w Polsce.

| W obszarze Apelacji Gdańskiej: | Wpłynęło | |
|--|------------|----------|
| | w l. bezw. | w odset. |
| Sąd Apelacyjny w Gdańsku | 7 424 | 0,8% |
| sądy powszechne - Okręg Sądu Okręgowego w Bydgoszczy | 167 634 | 18,5% |
| sądy powszechne - Okręg Sądu Okręgowego Elblągu | 128 276 | 14,1% |
| sądy powszechne - Okręg Sądu Okręgowego Gdańsku | 358 028 | 39,5% |
| sądy powszechne - Okręg Sądu Okręgowego Słupsku | 78 828 | 8,7% |
| sądy powszechne - Okręg Sądu Okręgowego Toruniu | 108 448 | 12,0% |
| sądy powszechne - Okręg Sądu Okręgowego Włocławku | 58 298 | 6,4% |

STRUKTURA WPŁYWU SPRAW DO SĄDÓW POWSZECHNYCH W OBSZARZE APELACJI GDAŃSKIEJ ZA I PÓŁROCZE 2018 R.

| Wyszczególnienie | Apelacja Gdańska | | Sąd Apelacyjny w Gdańsku | | Okręg Sądu Okręgowego w Bydgoszczy | | Okręg Sądu Okręgowego Elblągu | | Okręg Sądu Okręgowego Gdańsku | | Okręg Sądu Okręgowego Słupsku | | Okręg Sądu Okręgowego Toruniu | | Okręg Sądu Okręgowego Włocławku | |
|----------------------------|--------------------------|---------------|--------------------------|---------------|------------------------------------|---------------|-------------------------------|---------------|-------------------------------|---------------|-------------------------------|---------------|-------------------------------|---------------|---------------------------------|---------------|
| | w liczbach bezwzględnych | w procentach | w liczbach bezwzględnych | w procentach | w liczbach bezwzględnych | w procentach | w liczbach bezwzględnych | w procentach | w liczbach bezwzględnych | w procentach | w liczbach bezwzględnych | w procentach | w liczbach bezwzględnych | w procentach | w liczbach bezwzględnych | w procentach |
| Ogółem | 906936 | 100,0% | 7424 | 100,0% | 167634 | 100,0% | 128276 | 100,0% | 358028 | 100,0% | 78828 | 100,0% | 108448 | 100,0% | 58298 | 100,0% |
| karne i wykroczeniowe | 159320 | 17,6% | 2713 | 36,5% | 29508 | 17,6% | 18314 | 14,3% | 60815 | 17,0% | 15523 | 19,7% | 20638 | 19,0% | 11809 | 20,3% |
| cywilne (z wyłączeniem KW) | 299637 | 33,0% | 2514 | 33,9% | 54707 | 32,6% | 67057 | 52,3% | 102246 | 28,6% | 23081 | 29,3% | 32467 | 29,9% | 17565 | 30,1% |
| KW i zbiory dokumentów | 247666 | 27,3% | | | 46227 | 27,6% | 24729 | 19,3% | 105166 | 29,4% | 27364 | 34,7% | 27586 | 25,4% | 16594 | 28,5% |
| rodzinne | 100749 | 11,1% | | | 18953 | 11,3% | 14540 | 11,3% | 33323 | 9,3% | 10092 | 12,8% | 14121 | 13,0% | 9720 | 16,7% |
| pracy | 3613 | 0,4% | 47 | 0,6% | 739 | 0,4% | 277 | 0,2% | 1217 | 0,3% | 311 | 0,4% | 649 | 0,6% | 373 | 0,6% |
| ubezpieczeń społecznych | 10492 | 1,2% | 1248 | 16,8% | 2178 | 1,3% | 1201 | 0,9% | 3532 | 1,0% | 660 | 0,8% | 1027 | 0,9% | 646 | 1,1% |
| gospodarcze | 38670 | 4,3% | 902 | 12,1% | 9124 | 5,4% | 2149 | 1,7% | 17709 | 4,9% | 1792 | 2,3% | 5407 | 5,0% | 1587 | 2,7% |
| rejestrowe | 46789 | 5,2% | | | 6198 | 3,7% | 9 | 0,0% | 34020 | 9,5% | 5 | 0,0% | 6553 | 6,0% | 4 | 0,0% |

Wykres 1. Struktura wpływu spraw do sądów powszechnych



STRUKTURA ZAŁATWIEN SPRAW W SĄDACH POWSZECHNYCH W OBSZARZE APELACJI GDAŃSKIEJ ZA I PÓŁROCZE 2018 R.

| Wyszczególnienie | Apelacja Gdańska | | Sąd Apelacyjny w Gdańsku | | Okręg Sądu Okręgowego w Bydgoszczy | | Okręg Sądu Okręgowego Elblągu | | Okręg Sądu Okręgowego Gdańsku | | Okręg Sądu Okręgowego Słupsku | | Okręg Sądu Okręgowego Toruniu | | Okręg Sądu Okręgowego Włocławku | |
|----------------------------|--------------------------|---------------|--------------------------|---------------|------------------------------------|---------------|-------------------------------|---------------|-------------------------------|---------------|-------------------------------|---------------|-------------------------------|---------------|---------------------------------|---------------|
| | w liczbach bezwzględnych | w procentach | w liczbach bezwzględnych | w procentach | w liczbach bezwzględnych | w procentach | w liczbach bezwzględnych | w procentach | w liczbach bezwzględnych | w procentach | w liczbach bezwzględnych | w procentach | w liczbach bezwzględnych | w procentach | w liczbach bezwzględnych | w procentach |
| Ogółem | 913720 | 100,0% | 7608 | 100,0% | 158546 | 100,0% | 138918 | 100,0% | 355465 | 100,0% | 76934 | 100,0% | 117870 | 100,0% | 58379 | 100,0% |
| karne i wykroczeniowe | 157732 | 17,3% | 2652 | 34,9% | 29026 | 18,3% | 17817 | 12,8% | 60107 | 16,9% | 15204 | 19,8% | 20973 | 17,8% | 11953 | 20,5% |
| cywilne (z wyłączeniem KW) | 299232 | 32,7% | 3157 | 41,5% | 50099 | 31,6% | 77887 | 56,1% | 92403 | 26,0% | 22342 | 29,0% | 36215 | 30,7% | 17129 | 29,3% |
| KW i zbiory dokumentów | 251432 | 27,5% | | | 42869 | 27,0% | 25225 | 18,2% | 106915 | 30,1% | 26566 | 34,5% | 32777 | 27,8% | 17080 | 29,3% |
| rodzinne | 100760 | 11,0% | | | 18804 | 11,9% | 14371 | 10,3% | 33593 | 9,5% | 10201 | 13,3% | 14122 | 12,0% | 9669 | 16,6% |
| pracy | 3628 | 0,4% | 42 | 0,6% | 740 | 0,5% | 288 | 0,2% | 1322 | 0,4% | 301 | 0,4% | 592 | 0,5% | 343 | 0,6% |
| ubezpieczeń społecznych | 10884 | 1,2% | 1214 | 16,0% | 2599 | 1,6% | 1237 | 0,9% | 3177 | 0,9% | 639 | 0,8% | 1377 | 1,2% | 641 | 1,1% |
| gospodarcze | 37734 | 4,1% | 543 | 7,1% | 8200 | 5,2% | 2087 | 1,5% | 18924 | 5,3% | 1678 | 2,2% | 4742 | 4,0% | 1560 | 2,7% |
| rejestrowe | 52318 | 5,7% | | | 6209 | 3,9% | 6 | 0,0% | 39024 | 11,0% | 3 | 0,0% | 7072 | 6,0% | 4 | 0,0% |

STRUKTURA POZOSTAŁOŚCI SPRAW W SĄDACH POWSZECHNYCH W OBSZARZE APELACJI GDAŃSKIEJ ZA I PÓŁROCZE 2018 R.

| Wyszczególnienie | Apelacja Gdańska | | Sąd Apelacyjny w Gdańsku | | Okręg Sądu Okręgowego w Bydgoszczy | | Okręg Sądu Okręgowego Elblągu | | Okręg Sądu Okręgowego Gdańsku | | Okręg Sądu Okręgowego Słupsku | | Okręg Sądu Okręgowego Toruniu | | Okręg Sądu Okręgowego Włocławku | |
|----------------------------|--------------------------|---------------|--------------------------|---------------|------------------------------------|---------------|-------------------------------|---------------|-------------------------------|---------------|-------------------------------|---------------|-------------------------------|---------------|---------------------------------|---------------|
| | w liczbach bezwzględnych | w procentach | w liczbach bezwzględnych | w procentach | w liczbach bezwzględnych | w procentach | w liczbach bezwzględnych | w procentach | w liczbach bezwzględnych | w procentach | w liczbach bezwzględnych | w procentach | w liczbach bezwzględnych | w procentach | w liczbach bezwzględnych | w procentach |
| Ogółem | 385516 | 100,0% | 3601 | 100,0% | 86153 | 100,0% | 29356 | 100,0% | 178902 | 100,0% | 33348 | 100,0% | 34049 | 100,0% | 20107 | 100,0% |
| karne i wykroczeniowe | 50983 | 13,2% | 415 | 11,5% | 9802 | 11,4% | 4168 | 14,2% | 21299 | 11,9% | 5075 | 15,2% | 6164 | 18,1% | 4060 | 20,2% |
| cywilne (z wyłączeniem KW) | 176435 | 45,8% | 1549 | 43,0% | 44467 | 51,6% | 17568 | 59,8% | 75795 | 42,4% | 15134 | 45,4% | 12384 | 36,4% | 9538 | 47,4% |
| KW i zbiory dokumentów | 77200 | 20,0% | | | 14823 | 17,2% | 1914 | 6,5% | 43647 | 24,4% | 8061 | 24,2% | 5802 | 17,0% | 2953 | 14,7% |
| rodzinne | 29708 | 7,7% | | | 6001 | 7,0% | 3058 | 10,4% | 13320 | 7,4% | 2299 | 6,9% | 3381 | 9,9% | 1649 | 8,2% |
| pracy | 2704 | 0,7% | 18 | 0,5% | 404 | 0,5% | 183 | 0,6% | 1339 | 0,7% | 220 | 0,7% | 377 | 1,1% | 163 | 0,8% |
| ubezpieczeń społecznych | 11172 | 2,9% | 1249 | 34,7% | 1824 | 2,1% | 1405 | 4,8% | 4293 | 2,4% | 845 | 2,5% | 970 | 2,8% | 586 | 2,9% |
| gospodarcze | 25631 | 6,6% | 370 | 10,3% | 6163 | 7,2% | 1056 | 3,6% | 11441 | 6,4% | 1712 | 5,1% | 3733 | 11,0% | 1156 | 5,7% |
| rejestrowe | 11683 | 3,0% | | | 2669 | 3,1% | 4 | 0,0% | 7768 | 4,3% | 2 | 0,0% | 1238 | 3,6% | 2 | 0,0% |

ANALIZA STATYSTYCZNA

działalności sądów powszechnych w obszarze Apelacji Katowickiej
ZA I PÓŁROCZE 2018 R.

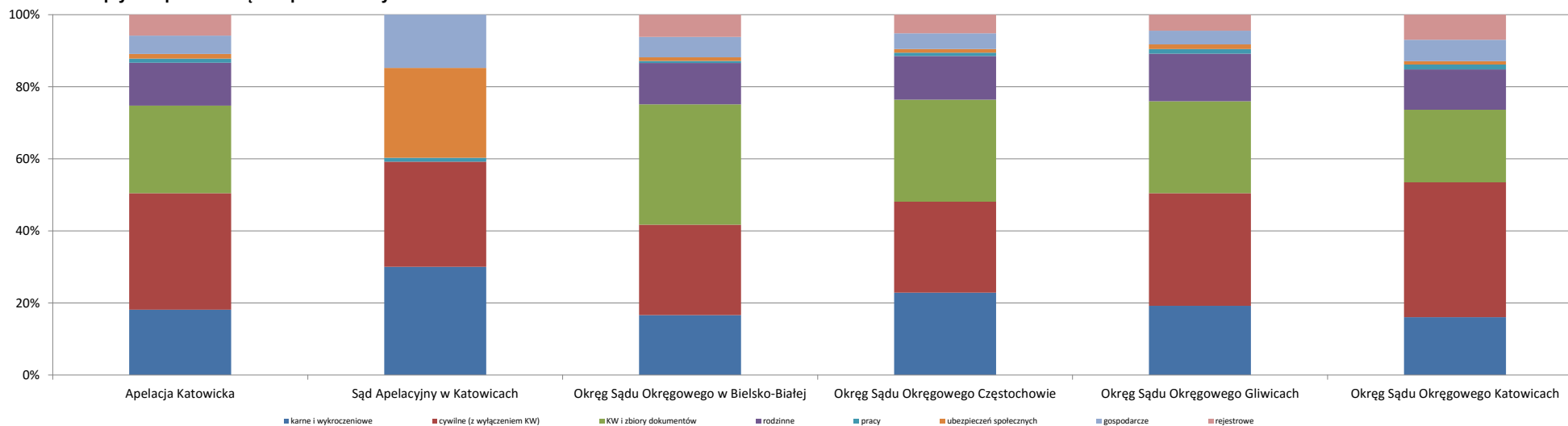
Do sądów powszechnych w obszarze Apelacji Katowickiej wpłynęło 854276 spraw (w całej Polsce 6509277), co stanowi 13,1% wpływu spraw ogółem w Polsce.

| W obszarze Apelacji Katowickiej: | Wpłynęło | |
|--|------------|----------|
| | w l. bezw. | w odset. |
| Sąd Apelacyjny w Katowicach | 7 289 | 0,9% |
| sądy powszechne - Okręg Sądu Okręgowego w Bielsko-Białej | 98 684 | 11,6% |
| sądy powszechne - Okręg Sądu Okręgowego Częstochowie | 121 064 | 14,2% |
| sądy powszechne - Okręg Sądu Okręgowego Gliwicach | 260 188 | 30,5% |
| sądy powszechne - Okręg Sądu Okręgowego Katowicach | 367 051 | 43,0% |

STRUKTURA WPŁYWU SPRAW DO SĄDÓW POWSZECHNYCH W OBSZARZE APELACJI KATOWICKIEJ ZA I PÓŁROCZE 2018 R.

| Wyszczególnienie | Apelacja Katowicka | | Sąd Apelacyjny w Katowicach | | Okręg Sądu Okręgowego w Bielsko-Białej | | Okręg Sądu Okręgowego Częstochowie | | Okręg Sądu Okręgowego Gliwicach | | Okręg Sądu Okręgowego Katowicach | |
|----------------------------|--------------------------|---------------|-----------------------------|---------------|--|---------------|------------------------------------|---------------|---------------------------------|---------------|----------------------------------|---------------|
| | w liczbach bezwzględnych | w procentach | w liczbach bezwzględnych | w procentach | w liczbach bezwzględnych | w procentach | w liczbach bezwzględnych | w procentach | w liczbach bezwzględnych | w procentach | w liczbach bezwzględnych | w procentach |
| Ogółem | 854276 | 100,0% | 7289 | 100,0% | 98684 | 100,0% | 121064 | 100,0% | 260188 | 100,0% | 367051 | 100,0% |
| karne i wykroczeniowe | 155330 | 18,2% | 2189 | 30,0% | 16443 | 16,7% | 27744 | 22,9% | 49932 | 19,2% | 59022 | 16,1% |
| cywilne (z wyłączeniem KW) | 276029 | 32,3% | 2127 | 29,2% | 24740 | 25,1% | 30490 | 25,2% | 81331 | 31,3% | 137341 | 37,4% |
| KW i zbiory dokumentów | 207429 | 24,3% | | | 32996 | 33,4% | 34275 | 28,3% | 66382 | 25,5% | 73776 | 20,1% |
| rodzinne | 101514 | 11,9% | | | 11314 | 11,5% | 14682 | 12,1% | 34319 | 13,2% | 41199 | 11,2% |
| pracy | 10093 | 1,2% | 80 | 1,1% | 526 | 0,5% | 1167 | 1,0% | 3361 | 1,3% | 4959 | 1,4% |
| ubezpieczeń społecznych | 11079 | 1,3% | 1816 | 24,9% | 971 | 1,0% | 1220 | 1,0% | 3515 | 1,4% | 3557 | 1,0% |
| gospodarcze | 43476 | 5,1% | 1077 | 14,8% | 5595 | 5,7% | 5274 | 4,4% | 9819 | 3,8% | 21711 | 5,9% |
| rejestrowe | 49326 | 5,8% | | | 6099 | 6,2% | 6212 | 5,1% | 11529 | 4,4% | 25486 | 6,9% |

Wykres 1. Struktura wpływu spraw do sądów powszechnych



STRUKTURA ZAŁATWIEŃ SPRAW W SĄDACH POWSZECHNYCH W OBSZARZE APELACJI KATOWICKIEJ ZA I PÓLROCZE 2018 R.

| Wyszczególnienie | Apelacja Katowicka | | Sąd Apelacyjny w Katowicach | | Okręg Sądu Okręgowego w Bielsko-Białej | | Okręg Sądu Okręgowego Częstochowie | | Okręg Sądu Okręgowego Gliwicach | | Okręg Sądu Okręgowego Katowicach | |
|----------------------------|--------------------------|---------------|-----------------------------|---------------|--|---------------|------------------------------------|---------------|---------------------------------|---------------|----------------------------------|---------------|
| | w liczbach bezwzględnych | w procentach | w liczbach bezwzględnych | w procentach | w liczbach bezwzględnych | w procentach | w liczbach bezwzględnych | w procentach | w liczbach bezwzględnych | w procentach | w liczbach bezwzględnych | w procentach |
| Ogółem | 819042 | 100,0% | 6291 | 100,0% | 99418 | 100,0% | 121017 | 100,0% | 256275 | 100,0% | 336041 | 100,0% |
| karne i wykroczeniowe | 153057 | 18,7% | 2070 | 32,9% | 16379 | 16,5% | 28535 | 23,6% | 48067 | 18,8% | 58006 | 17,3% |
| cywilne (z wyłączeniem KW) | 251559 | 30,7% | 1922 | 30,6% | 27450 | 27,6% | 29816 | 24,6% | 81392 | 31,8% | 110979 | 33,0% |
| KW i zbiory dokumentów | 204846 | 25,0% | | | 31899 | 32,1% | 33304 | 27,5% | 66020 | 25,8% | 73623 | 21,9% |
| rodzinne | 99760 | 12,2% | | | 11253 | 11,3% | 15218 | 12,6% | 33132 | 12,9% | 40157 | 12,0% |
| pracy | 8374 | 1,0% | 88 | 1,4% | 539 | 0,5% | 1562 | 1,3% | 2385 | 0,9% | 3800 | 1,1% |
| ubezpieczeń społecznych | 11477 | 1,4% | 1603 | 25,5% | 879 | 0,9% | 1524 | 1,3% | 3713 | 1,4% | 3758 | 1,1% |
| gospodarcze | 40051 | 4,9% | 608 | 9,7% | 5250 | 5,3% | 4905 | 4,1% | 9457 | 3,7% | 19831 | 5,9% |
| rejestrowe | 49918 | 6,1% | | | 5769 | 5,8% | 6153 | 5,1% | 12109 | 4,7% | 25887 | 7,7% |

STRUKTURA POZOSTAŁOŚCI SPRAW W SĄDACH POWSZECHNYCH W OBSZARZE APELACJI KATOWICKIEJ ZA I PÓLROCZE 2018 R.

| Wyszczególnienie | Apelacja Katowicka | | Sąd Apelacyjny w Katowicach | | Okręg Sądu Okręgowego w Bielsko-Białej | | Okręg Sądu Okręgowego Częstochowie | | Okręg Sądu Okręgowego Gliwicach | | Okręg Sądu Okręgowego Katowicach | |
|----------------------------|--------------------------|---------------|-----------------------------|---------------|--|---------------|------------------------------------|---------------|---------------------------------|---------------|----------------------------------|---------------|
| | w liczbach bezwzględnych | w procentach | w liczbach bezwzględnych | w procentach | w liczbach bezwzględnych | w procentach | w liczbach bezwzględnych | w procentach | w liczbach bezwzględnych | w procentach | w liczbach bezwzględnych | w procentach |
| Ogółem | 313198 | 100,0% | 4236 | 100,0% | 35541 | 100,0% | 38083 | 100,0% | 102562 | 100,0% | 132776 | 100,0% |
| karne i wykroczeniowe | 47664 | 15,2% | 516 | 12,2% | 6248 | 17,6% | 8364 | 22,0% | 14785 | 14,4% | 17751 | 13,4% |
| cywilne (z wyłączeniem KW) | 150488 | 48,0% | 1441 | 34,0% | 15053 | 42,4% | 16506 | 43,3% | 49359 | 48,1% | 68129 | 51,3% |
| KW i zbiory dokumentów | 29594 | 9,4% | | | 5341 | 15,0% | 5213 | 13,7% | 11452 | 11,2% | 7588 | 5,7% |
| rodzinne | 25098 | 8,0% | | | 2332 | 6,6% | 2291 | 6,0% | 9741 | 9,5% | 10734 | 8,1% |
| pracy | 7461 | 2,4% | 46 | 1,1% | 315 | 0,9% | 687 | 1,8% | 3262 | 3,2% | 3151 | 2,4% |
| ubezpieczeń społecznych | 9539 | 3,0% | 1762 | 41,6% | 838 | 2,4% | 915 | 2,4% | 2774 | 2,7% | 3250 | 2,4% |
| gospodarcze | 30078 | 9,6% | 471 | 11,1% | 3925 | 11,0% | 3028 | 8,0% | 7201 | 7,0% | 15453 | 11,6% |
| rejestrowe | 13276 | 4,2% | | | 1489 | 4,2% | 1079 | 2,8% | 3988 | 3,9% | 6720 | 5,1% |

ANALIZA STATYSTYCZNA

działalności sądów powszechnych w obszarze Apelacji Krakowskiej
ZA I PÓŁROCZE 2018 R.

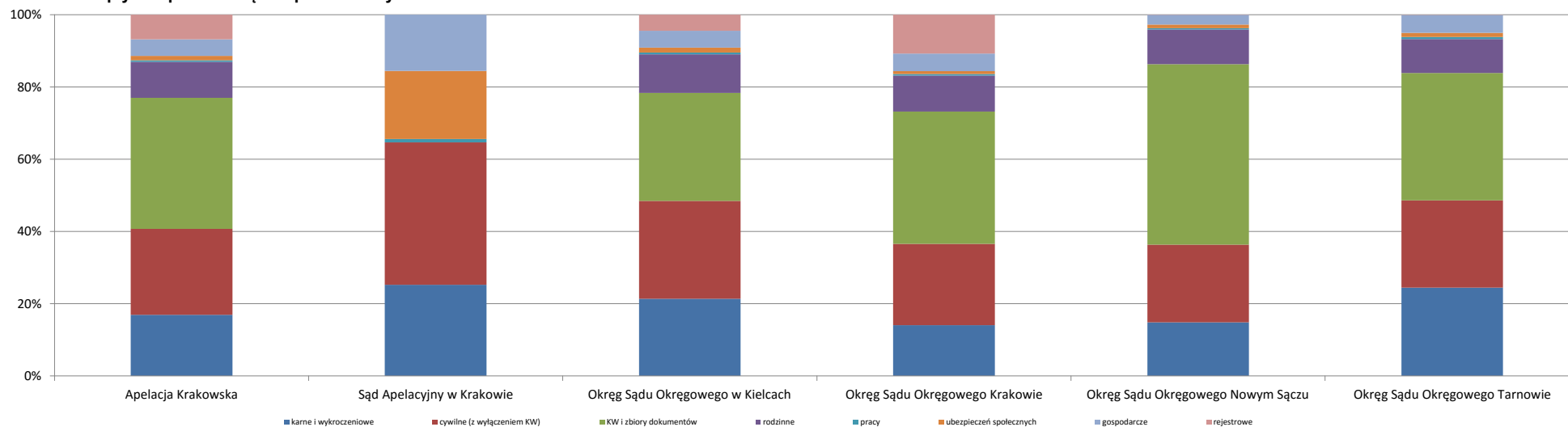
Do sądów powszechnych w obszarze Apelacji Krakowskiej wpłynęło 653750 spraw (w całej Polsce 6509277), co stanowi 10,0% wpływu spraw ogółem w Polsce.

| W obszarze Apelacji Krakowskiej: | Wpłynęło | |
|---|------------|----------|
| | w l. bezw. | w odset. |
| Sąd Apelacyjny w Krakowie | 5 032 | 0,8% |
| sądy powszechne - Okręg Sądu Okręgowego w Kielcach | 154 118 | 23,6% |
| sądy powszechne - Okręg Sądu Okręgowego Krakowie | 349 682 | 53,5% |
| sądy powszechne - Okręg Sądu Okręgowego Nowym Sączu | 83 138 | 12,7% |
| sądy powszechne - Okręg Sądu Okręgowego Tarnowie | 61 780 | 9,5% |

STRUKTURA WPŁYWU SPRAW DO SĄDÓW POWSZECHNYCH W OBSZARZE APELACJI KRAKOWSKIEJ ZA I PÓŁROCZE 2018 R.

| Wyszczególnienie | Apelacja Krakowska | | Sąd Apelacyjny w Krakowie | | Okręg Sądu Okręgowego w Kielcach | | Okręg Sądu Okręgowego Krakowie | | Okręg Sądu Okręgowego Nowym Sączu | | Okręg Sądu Okręgowego Tarnowie | |
|----------------------------|--------------------------|---------------|---------------------------|---------------|----------------------------------|---------------|--------------------------------|---------------|-----------------------------------|---------------|--------------------------------|---------------|
| | w liczbach bezwzględnych | w procentach | w liczbach bezwzględnych | w procentach | w liczbach bezwzględnych | w procentach | w liczbach bezwzględnych | w procentach | w liczbach bezwzględnych | w procentach | w liczbach bezwzględnych | w procentach |
| Ogółem | 653750 | 100,0% | 5032 | 100,0% | 154118 | 100,0% | 349682 | 100,0% | 83138 | 100,0% | 61780 | 100,0% |
| karne i wykroczeniowe | 110758 | 16,9% | 1270 | 25,2% | 32907 | 21,4% | 49111 | 14,0% | 12364 | 14,9% | 15106 | 24,5% |
| cywilne (z wyłączeniem KW) | 155563 | 23,8% | 1985 | 39,4% | 41838 | 27,1% | 78931 | 22,6% | 17877 | 21,5% | 14932 | 24,2% |
| KW i zbiory dokumentów | 237239 | 36,3% | | | 46070 | 29,9% | 127880 | 36,6% | 41510 | 49,9% | 21779 | 35,3% |
| rodzinne | 65166 | 10,0% | | | 16425 | 10,7% | 34883 | 10,0% | 8029 | 9,7% | 5829 | 9,4% |
| pracy | 2893 | 0,4% | 46 | 0,9% | 774 | 0,5% | 1435 | 0,4% | 282 | 0,3% | 356 | 0,6% |
| ubezpieczeń społecznych | 7566 | 1,2% | 948 | 18,8% | 2116 | 1,4% | 2970 | 0,8% | 848 | 1,0% | 684 | 1,1% |
| gospodarcze | 30183 | 4,6% | 783 | 15,6% | 7119 | 4,6% | 16980 | 4,9% | 2220 | 2,7% | 3081 | 5,0% |
| rejestrowe | 44382 | 6,8% | | | 6869 | 4,5% | 37492 | 10,7% | 8 | 0,0% | 13 | 0,0% |

Wykres 1. Struktura wpływu spraw do sądów powszechnych



STRUKTURA ZAŁATWIEŃ SPRAW W SĄDACH POWSZECHNYCH W OBSZARZE APELACJI KRAKOWSKIEJ ZA I PÓLROCZE 2018 R.

| Wyszczególnienie | Apelacja Krakowska | | Sąd Apelacyjny w Krakowie | | Okręg Sądu Okręgowego w Kielcach | | Okręg Sądu Okręgowego Krakowie | | Okręg Sądu Okręgowego Nowym Sączu | | Okręg Sądu Okręgowego Tarnowie | |
|----------------------------|--------------------------|---------------|---------------------------|---------------|----------------------------------|---------------|--------------------------------|---------------|-----------------------------------|---------------|--------------------------------|---------------|
| | w liczbach bezwzględnych | w procentach | w liczbach bezwzględnych | w procentach | w liczbach bezwzględnych | w procentach | w liczbach bezwzględnych | w procentach | w liczbach bezwzględnych | w procentach | w liczbach bezwzględnych | w procentach |
| Ogółem | 646339 | 100,0% | 4378 | 100,0% | 150717 | 100,0% | 341931 | 100,0% | 85860 | 100,0% | 63453 | 100,0% |
| karne i wykroczeniowe | 109048 | 16,9% | 1225 | 28,0% | 32472 | 21,5% | 47563 | 13,9% | 12497 | 14,6% | 15291 | 24,1% |
| cywilne (z wyłączeniem KW) | 151889 | 23,5% | 1925 | 44,0% | 40795 | 27,1% | 76499 | 22,4% | 18083 | 21,1% | 14587 | 23,0% |
| KW i zbiory dokumentów | 237628 | 36,8% | | | 45848 | 30,4% | 124414 | 36,4% | 43766 | 51,0% | 23600 | 37,2% |
| rodzinne | 64942 | 10,0% | | | 16230 | 10,8% | 34600 | 10,1% | 8122 | 9,5% | 5990 | 9,4% |
| pracy | 2764 | 0,4% | 46 | 1,1% | 685 | 0,5% | 1415 | 0,4% | 285 | 0,3% | 333 | 0,5% |
| ubezpieczeń społecznych | 7395 | 1,1% | 704 | 16,1% | 2029 | 1,3% | 3117 | 0,9% | 851 | 1,0% | 694 | 1,1% |
| gospodarcze | 28550 | 4,4% | 478 | 10,9% | 6631 | 4,4% | 16249 | 4,8% | 2250 | 2,6% | 2942 | 4,6% |
| rejestrowe | 44123 | 6,8% | | | 6027 | 4,0% | 38074 | 11,1% | 6 | 0,0% | 16 | 0,0% |

STRUKTURA POZOSTAŁOŚCI SPRAW W SĄDACH POWSZECHNYCH W OBSZARZE APELACJI KRAKOWSKIEJ ZA I PÓLROCZE 2018 R.

| Wyszczególnienie | Apelacja Krakowska | | Sąd Apelacyjny w Krakowie | | Okręg Sądu Okręgowego w Kielcach | | Okręg Sądu Okręgowego Krakowie | | Okręg Sądu Okręgowego Nowym Sączu | | Okręg Sądu Okręgowego Tarnowie | |
|----------------------------|--------------------------|---------------|---------------------------|---------------|----------------------------------|---------------|--------------------------------|---------------|-----------------------------------|---------------|--------------------------------|---------------|
| | w liczbach bezwzględnych | w procentach | w liczbach bezwzględnych | w procentach | w liczbach bezwzględnych | w procentach | w liczbach bezwzględnych | w procentach | w liczbach bezwzględnych | w procentach | w liczbach bezwzględnych | w procentach |
| Ogółem | 306289 | 100,0% | 4743 | 100,0% | 55728 | 100,0% | 203271 | 100,0% | 26622 | 100,0% | 15925 | 100,0% |
| karne i wykroczeniowe | 37693 | 12,3% | 282 | 5,9% | 10252 | 18,4% | 17866 | 8,8% | 5263 | 19,8% | 4030 | 25,3% |
| cywilne (z wyłączeniem KW) | 102888 | 33,6% | 1204 | 25,4% | 22208 | 39,9% | 62576 | 30,8% | 10445 | 39,2% | 6455 | 40,5% |
| KW i zbiory dokumentów | 100682 | 32,9% | | | 10789 | 19,4% | 80746 | 39,7% | 6957 | 26,1% | 2190 | 13,8% |
| rodzinne | 16813 | 5,5% | | | 4043 | 7,3% | 9166 | 4,5% | 2116 | 7,9% | 1488 | 9,3% |
| pracy | 2633 | 0,9% | 25 | 0,5% | 618 | 1,1% | 1632 | 0,8% | 188 | 0,7% | 170 | 1,1% |
| ubezpieczeń społecznych | 11583 | 3,8% | 2921 | 61,6% | 2172 | 3,9% | 5120 | 2,5% | 744 | 2,8% | 626 | 3,9% |
| gospodarcze | 22133 | 7,2% | 311 | 6,6% | 4134 | 7,4% | 15817 | 7,8% | 907 | 3,4% | 964 | 6,1% |
| rejestrowe | 11864 | 3,9% | | | 1512 | 2,7% | 10348 | 5,1% | 2 | 0,0% | 2 | 0,0% |

ANALIZA STATYSTYCZNA

działalności sądów powszechnych w obszarze Apelacji Lubelskiej
ZA I PÓŁROCZE 2018 R.

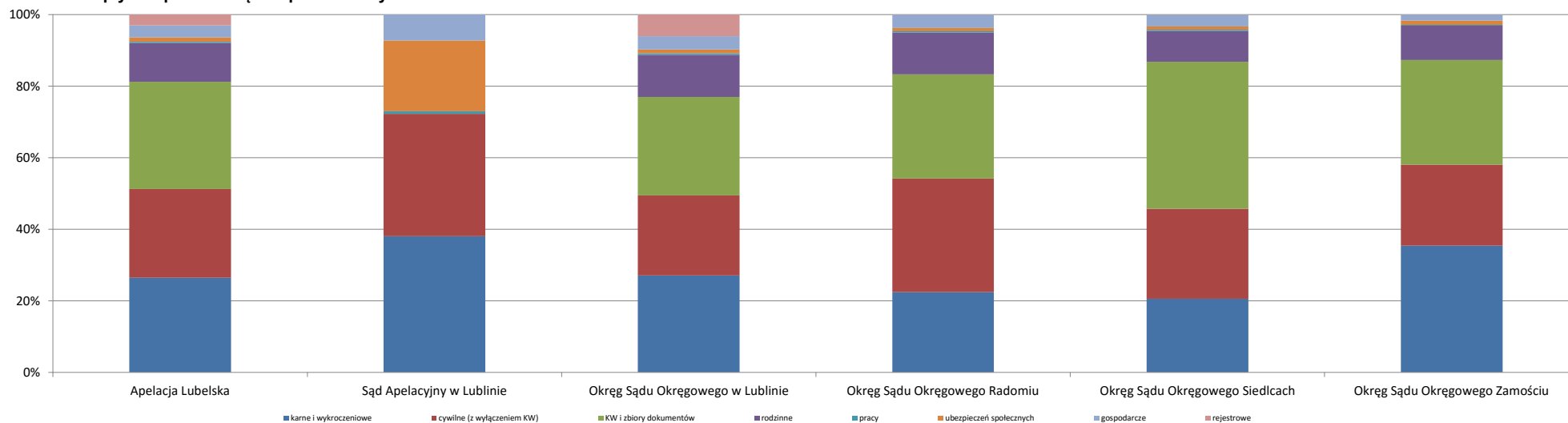
Do sądów powszechnych w obszarze Apelacji Lubelskiej wpłynęło 473913 spraw (w całej Polsce 6509277), co stanowi 7,3% wpływu spraw ogółem w Polsce.

| W obszarze Apelacji Lubelskiej: | Wpłynęło | |
|--|------------|----------|
| | w l. bezw. | w odset. |
| Sąd Apelacyjny w Lublinie | 3 872 | 0,8% |
| sądy powszechne - Okręg Sądu Okręgowego w Lublinie | 234 241 | 49,4% |
| sądy powszechne - Okręg Sądu Okręgowego Radomiu | 91 575 | 19,3% |
| sądy powszechne - Okręg Sądu Okręgowego Siedlcach | 74 886 | 15,8% |
| sądy powszechne - Okręg Sądu Okręgowego Zamościu | 69 339 | 14,6% |

STRUKTURA WPŁYWU SPRAW DO SĄDÓW POWSZECHNYCH W OBSZARZE APELACJI LUBELSKIEJ ZA I PÓŁROCZE 2018 R.

| Wyszczególnienie | Apelacja Lubelska | | Sąd Apelacyjny w Lublinie | | Okręg Sądu Okręgowego w Lublinie | | Okręg Sądu Okręgowego Radomiu | | Okręg Sądu Okręgowego Siedlcach | | Okręg Sądu Okręgowego Zamościu | |
|----------------------------|--------------------------|---------------|---------------------------|---------------|----------------------------------|---------------|-------------------------------|---------------|---------------------------------|---------------|--------------------------------|---------------|
| | w liczbach bezwzględnych | w procentach | w liczbach bezwzględnych | w procentach | w liczbach bezwzględnych | w procentach | w liczbach bezwzględnych | w procentach | w liczbach bezwzględnych | w procentach | w liczbach bezwzględnych | w procentach |
| Ogółem | 473913 | 100,0% | 3872 | 100,0% | 234241 | 100,0% | 91575 | 100,0% | 74886 | 100,0% | 69339 | 100,0% |
| karne i wykroczeniowe | 125462 | 26,5% | 1474 | 38,1% | 63480 | 27,1% | 20533 | 22,4% | 15397 | 20,6% | 24578 | 35,4% |
| cywilne (z wyłączeniem KW) | 117351 | 24,8% | 1324 | 34,2% | 52335 | 22,3% | 29107 | 31,8% | 18869 | 25,2% | 15716 | 22,7% |
| KW i zbiory dokumentów | 142226 | 30,0% | | | 64572 | 27,6% | 26657 | 29,1% | 30744 | 41,1% | 20253 | 29,2% |
| rodzinne | 51244 | 10,8% | | | 27433 | 11,7% | 10711 | 11,7% | 6452 | 8,6% | 6648 | 9,6% |
| pracy | 1782 | 0,4% | 28 | 0,7% | 1019 | 0,4% | 330 | 0,4% | 238 | 0,3% | 167 | 0,2% |
| ubezpieczeń społecznych | 5691 | 1,2% | 765 | 19,8% | 2518 | 1,1% | 836 | 0,9% | 719 | 1,0% | 853 | 1,2% |
| gospodarcze | 15984 | 3,4% | 281 | 7,3% | 8777 | 3,7% | 3397 | 3,7% | 2416 | 3,2% | 1113 | 1,6% |
| rejestrowe | 14173 | 3,0% | | | 14107 | 6,0% | 4 | 0,0% | 51 | 0,1% | 11 | 0,0% |

Wykres 1. Struktura wpływu spraw do sądów powszechnych



STRUKTURA ZAŁATWIEŃ SPRAW W SĄDACH POWSZECHNYCH W OBSZARZE APELACJI LUBELSKIEJ ZA I PÓŁROCZE 2018 R.

| Wyszczególnienie | Apelacja Lubelska | | Sąd Apelacyjny w Lublinie | | Okręg Sądu Okręgowego w Lublinie | | Okręg Sądu Okręgowego Radomiu | | Okręg Sądu Okręgowego Siedlcach | | Okręg Sądu Okręgowego Zamościu | |
|----------------------------|--------------------------|---------------|---------------------------|---------------|----------------------------------|---------------|-------------------------------|---------------|---------------------------------|---------------|--------------------------------|---------------|
| | w liczbach bezwzględnych | w procentach | w liczbach bezwzględnych | w procentach | w liczbach bezwzględnych | w procentach | w liczbach bezwzględnych | w procentach | w liczbach bezwzględnych | w procentach | w liczbach bezwzględnych | w procentach |
| Ogółem | 472921 | 100,0% | 3434 | 100,0% | 234321 | 100,0% | 87299 | 100,0% | 75899 | 100,0% | 71968 | 100,0% |
| karne i wykroczeniowe | 126101 | 26,7% | 1405 | 40,9% | 62634 | 26,7% | 21162 | 24,2% | 15748 | 20,7% | 25152 | 34,9% |
| cywilne (z wyłączeniem KW) | 115816 | 24,5% | 1158 | 33,7% | 51434 | 22,0% | 27650 | 31,7% | 18815 | 24,8% | 16759 | 23,3% |
| KW i zbiory dokumentów | 143074 | 30,3% | | | 67029 | 28,6% | 23357 | 26,8% | 31542 | 41,6% | 21146 | 29,4% |
| rodzinne | 50391 | 10,7% | | | 26892 | 11,5% | 10485 | 12,0% | 6380 | 8,4% | 6634 | 9,2% |
| pracy | 1957 | 0,4% | 23 | 0,7% | 1181 | 0,5% | 328 | 0,4% | 251 | 0,3% | 174 | 0,2% |
| ubezpieczeń społecznych | 5777 | 1,2% | 705 | 20,5% | 2631 | 1,1% | 849 | 1,0% | 728 | 1,0% | 864 | 1,2% |
| gospodarcze | 15944 | 3,4% | 143 | 4,2% | 8716 | 3,7% | 3463 | 4,0% | 2393 | 3,2% | 1229 | 1,7% |
| rejestrowe | 13861 | 2,9% | | | 13804 | 5,9% | 5 | 0,0% | 42 | 0,1% | 10 | 0,0% |

STRUKTURA POZOSTAŁOŚCI SPRAW W SĄDACH POWSZECHNYCH W OBSZARZE APELACJI LUBELSKIEJ ZA I PÓŁROCZE 2018 R.

| Wyszczególnienie | Apelacja Lubelska | | Sąd Apelacyjny w Lublinie | | Okręg Sądu Okręgowego w Lublinie | | Okręg Sądu Okręgowego Radomiu | | Okręg Sądu Okręgowego Siedlcach | | Okręg Sądu Okręgowego Zamościu | |
|----------------------------|--------------------------|---------------|---------------------------|---------------|----------------------------------|---------------|-------------------------------|---------------|---------------------------------|---------------|--------------------------------|---------------|
| | w liczbach bezwzględnych | w procentach | w liczbach bezwzględnych | w procentach | w liczbach bezwzględnych | w procentach | w liczbach bezwzględnych | w procentach | w liczbach bezwzględnych | w procentach | w liczbach bezwzględnych | w procentach |
| Ogółem | 174821 | 100,0% | 1977 | 100,0% | 83748 | 100,0% | 35678 | 100,0% | 26654 | 100,0% | 26764 | 100,0% |
| karne i wykroczeniowe | 39136 | 22,4% | 178 | 9,0% | 16967 | 20,3% | 4751 | 13,3% | 5019 | 18,8% | 12221 | 45,7% |
| cywilne (z wyłączeniem KW) | 71598 | 41,0% | 974 | 49,3% | 34021 | 40,6% | 17439 | 48,9% | 10957 | 41,1% | 8207 | 30,7% |
| KW i zbiory dokumentów | 27213 | 15,6% | | | 10111 | 12,1% | 7234 | 20,3% | 6989 | 26,2% | 2879 | 10,8% |
| rodzinne | 13003 | 7,4% | | | 6876 | 8,2% | 2717 | 7,6% | 1915 | 7,2% | 1495 | 5,6% |
| pracy | 1753 | 1,0% | 10 | 0,5% | 980 | 1,2% | 350 | 1,0% | 177 | 0,7% | 236 | 0,9% |
| ubezpieczeń społecznych | 7528 | 4,3% | 674 | 34,1% | 3998 | 4,8% | 1075 | 3,0% | 687 | 2,6% | 1094 | 4,1% |
| gospodarcze | 11516 | 6,6% | 141 | 7,1% | 7734 | 9,2% | 2110 | 5,9% | 901 | 3,4% | 630 | 2,4% |
| rejestrowe | 3074 | 1,8% | | | 3061 | 3,7% | 2 | 0,0% | 9 | 0,0% | 2 | 0,0% |

ANALIZA STATYSTYCZNA

działalności sądów powszechnych w obszarze Apelacji Łódzkiej
ZA I PÓŁROCZE 2018 R.

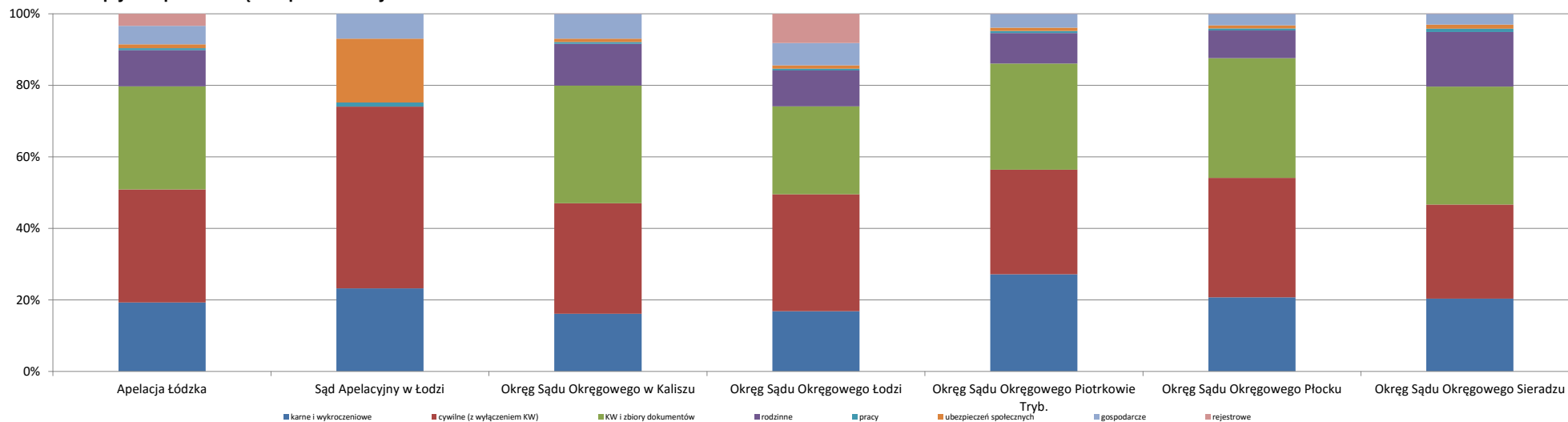
Do sądów powszechnych w obszarze Apelacji Łódzkiej wpłynęło 553286 spraw (w całej Polsce 6509277), co stanowi 8,5% wpływu spraw ogółem w Polsce.

| W obszarze Apelacji Łódzkiej: | Wpłynęło | |
|--|------------|----------|
| | w l. bezw. | w odset. |
| Sąd Apelacyjny w Łodzi | 6 314 | 1,1% |
| sądy powszechne - Okręg Sądu Okręgowego w Kaliszu | 81 313 | 14,7% |
| sądy powszechne - Okręg Sądu Okręgowego Łodzi | 228 380 | 41,3% |
| sądy powszechne - Okręg Sądu Okręgowego Piotrkowie Tryb. | 73 135 | 13,2% |
| sądy powszechne - Okręg Sądu Okręgowego Płocku | 106 374 | 19,2% |
| sądy powszechne - Okręg Sądu Okręgowego Sieradzu | 57 770 | 10,4% |

STRUKTURA WPŁYWU SPRAW DO SĄDÓW POWSZECHNYCH W OBSZARZE APELACJI ŁÓDZKIEJ ZA I PÓŁROCZE 2018 R.

| Wyszczególnienie | Apelacja Łódzka | | Sąd Apelacyjny w Łodzi | | Okręg Sądu Okręgowego w Kaliszu | | Okręg Sądu Okręgowego Łodzi | | Okręg Sądu Okręgowego Piotrkowie Tryb. | | Okręg Sądu Okręgowego Płocku | | Okręg Sądu Okręgowego Sieradzu | |
|----------------------------|--------------------------|---------------|--------------------------|---------------|---------------------------------|---------------|-----------------------------|---------------|--|---------------|------------------------------|---------------|--------------------------------|---------------|
| | w liczbach bezwzględnych | w procentach | w liczbach bezwzględnych | w procentach | w liczbach bezwzględnych | w procentach | w liczbach bezwzględnych | w procentach | w liczbach bezwzględnych | w procentach | w liczbach bezwzględnych | w procentach | w liczbach bezwzględnych | w procentach |
| Ogółem | 553286 | 100,0% | 6314 | 100,0% | 81313 | 100,0% | 228380 | 100,0% | 73135 | 100,0% | 106374 | 100,0% | 57770 | 100,0% |
| karne i wykroczeniowe | 106566 | 19,3% | 1467 | 23,2% | 13067 | 16,1% | 38452 | 16,8% | 19854 | 27,1% | 21974 | 20,7% | 11752 | 20,3% |
| cywilne (z wyłączeniem KW) | 175071 | 31,6% | 3208 | 50,8% | 25140 | 30,9% | 74601 | 32,7% | 21373 | 29,2% | 35562 | 33,4% | 15187 | 26,3% |
| KW i zbiory dokumentów | 159334 | 28,8% | | | 26748 | 32,9% | 56184 | 24,6% | 21705 | 29,7% | 35650 | 33,5% | 19047 | 33,0% |
| rodzinne | 55706 | 10,1% | | | 9527 | 11,7% | 22925 | 10,0% | 6225 | 8,5% | 8212 | 7,7% | 8817 | 15,3% |
| pracy | 3233 | 0,6% | 70 | 1,1% | 382 | 0,5% | 1198 | 0,5% | 419 | 0,6% | 614 | 0,6% | 550 | 1,0% |
| ubezpieczeń społecznych | 6152 | 1,1% | 1129 | 17,9% | 800 | 1,0% | 1972 | 0,9% | 691 | 0,9% | 908 | 0,9% | 652 | 1,1% |
| gospodarcze | 28526 | 5,2% | 440 | 7,0% | 5643 | 6,9% | 14377 | 6,3% | 2863 | 3,9% | 3442 | 3,2% | 1761 | 3,0% |
| rejestrowe | 18698 | 3,4% | | | 6 | 0,0% | 18671 | 8,2% | 5 | 0,0% | 12 | 0,0% | 4 | 0,0% |

Wykres 1. Struktura wpływu spraw do sądów powszechnych



STRUKTURA ZAŁATWIEŃ SPRAW W SĄDACH POWSZECHNYCH W OBSZARZE APELACJI ŁÓDZKIEJ ZA I PÓŁROCZE 2018 R.

| Wyszczególnienie | Apełacja Łódzka | | Sąd Apełacyjny w Łodzi | | Okręg Sądu Okręgowego w Kaliszu | | Okręg Sądu Okręgowego Łodzi | | Okręg Sądu Okręgowego Piotrkowie Tryb. | | Okręg Sądu Okręgowego Płocku | | Okręg Sądu Okręgowego Sieradzu | |
|----------------------------|--------------------------|---------------|--------------------------|---------------|---------------------------------|---------------|-----------------------------|---------------|--|---------------|------------------------------|---------------|--------------------------------|---------------|
| | w liczbach bezwzględnych | w procentach | w liczbach bezwzględnych | w procentach | w liczbach bezwzględnych | w procentach | w liczbach bezwzględnych | w procentach | w liczbach bezwzględnych | w procentach | w liczbach bezwzględnych | w procentach | w liczbach bezwzględnych | w procentach |
| Ogółem | 547668 | 100,0% | 6182 | 100,0% | 80733 | 100,0% | 232441 | 100,0% | 69289 | 100,0% | 100854 | 100,0% | 58169 | 100,0% |
| karne i wykroczeniowe | 106870 | 19,5% | 1480 | 23,9% | 12962 | 16,1% | 40895 | 17,6% | 18575 | 26,8% | 21090 | 20,9% | 11868 | 20,4% |
| cywilne (z wyłączeniem KW) | 174328 | 31,8% | 2996 | 48,5% | 24763 | 30,7% | 76271 | 32,8% | 21693 | 31,3% | 33843 | 33,6% | 14762 | 25,4% |
| KW i zbiory dokumentów | 152103 | 27,8% | | | 26843 | 33,2% | 53350 | 23,0% | 18922 | 27,3% | 32978 | 32,7% | 20010 | 34,4% |
| rodzinne | 54425 | 9,9% | | | 9275 | 11,5% | 22857 | 9,8% | 5977 | 8,6% | 7772 | 7,7% | 8544 | 14,7% |
| pracy | 3423 | 0,6% | 54 | 0,9% | 341 | 0,4% | 1366 | 0,6% | 469 | 0,7% | 645 | 0,6% | 548 | 0,9% |
| ubezpieczeń społecznych | 7135 | 1,3% | 1324 | 21,4% | 878 | 1,1% | 2385 | 1,0% | 888 | 1,3% | 1028 | 1,0% | 632 | 1,1% |
| gospodarcze | 27657 | 5,0% | 328 | 5,3% | 5664 | 7,0% | 13619 | 5,9% | 2761 | 4,0% | 3483 | 3,5% | 1802 | 3,1% |
| rejestrowe | 21727 | 4,0% | | | 7 | 0,0% | 21698 | 9,3% | 4 | 0,0% | 15 | 0,0% | 3 | 0,0% |

STRUKTURA POZOSTAŁOŚCI SPRAW W SĄDACH POWSZECHNYCH W OBSZARZE APELACJI ŁÓDZKIEJ ZA I PÓŁROCZE 2018 R.

| Wyszczególnienie | Apełacja Łódzka | | Sąd Apełacyjny w Łodzi | | Okręg Sądu Okręgowego w Kaliszu | | Okręg Sądu Okręgowego Łodzi | | Okręg Sądu Okręgowego Piotrkowie Tryb. | | Okręg Sądu Okręgowego Płocku | | Okręg Sądu Okręgowego Sieradzu | |
|----------------------------|--------------------------|---------------|--------------------------|---------------|---------------------------------|---------------|-----------------------------|---------------|--|---------------|------------------------------|---------------|--------------------------------|---------------|
| | w liczbach bezwzględnych | w procentach | w liczbach bezwzględnych | w procentach | w liczbach bezwzględnych | w procentach | w liczbach bezwzględnych | w procentach | w liczbach bezwzględnych | w procentach | w liczbach bezwzględnych | w procentach | w liczbach bezwzględnych | w procentach |
| Ogółem | 242929 | 100,0% | 3546 | 100,0% | 32341 | 100,0% | 101691 | 100,0% | 33202 | 100,0% | 57919 | 100,0% | 14230 | 100,0% |
| karne i wykroczeniowe | 39667 | 16,3% | 325 | 9,2% | 6450 | 19,9% | 12991 | 12,8% | 7111 | 21,4% | 9994 | 17,3% | 2796 | 19,6% |
| cywilne (z wyłączeniem KW) | 109863 | 45,2% | 1751 | 49,4% | 15256 | 47,2% | 45884 | 45,1% | 12068 | 36,3% | 29123 | 50,3% | 5781 | 40,6% |
| KW i zbiory dokumentów | 38458 | 15,8% | | | 4281 | 13,2% | 15398 | 15,1% | 6798 | 20,5% | 9646 | 16,7% | 2335 | 16,4% |
| rodzinne | 21020 | 8,7% | | | 2389 | 7,4% | 9883 | 9,7% | 2516 | 7,6% | 4667 | 8,1% | 1565 | 11,0% |
| pracy | 2373 | 1,0% | 30 | 0,8% | 316 | 1,0% | 902 | 0,9% | 354 | 1,1% | 679 | 1,2% | 92 | 0,6% |
| ubezpieczeń społecznych | 6880 | 2,8% | 1324 | 37,3% | 515 | 1,6% | 2260 | 2,2% | 851 | 2,6% | 1481 | 2,6% | 449 | 3,2% |
| gospodarcze | 20560 | 8,5% | 116 | 3,3% | 3134 | 9,7% | 10269 | 10,1% | 3502 | 10,5% | 2328 | 4,0% | 1211 | 8,5% |
| rejestrowe | 4108 | 1,7% | | | | | 4104 | 4,0% | 2 | 0,0% | 1 | 0,0% | 1 | 0,0% |

ANALIZA STATYSTYCZNA

działalności sądów powszechnych w obszarze Apelacji Poznańskiej
ZA I PÓŁROCZE 2018 R.

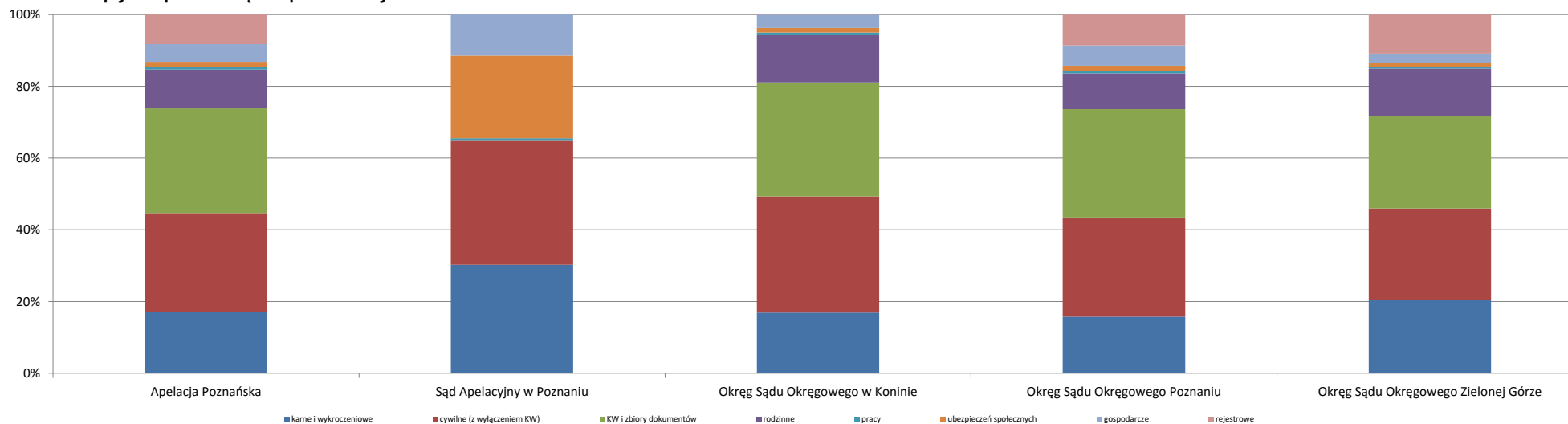
Do sądów powszechnych w obszarze Apelacji Poznańskiej wpłynęło 589596 spraw (w całej Polsce 6509277), co stanowi 9,1% wpływu spraw ogółem w Polsce.

| W obszarze Apelacji Poznańskiej: | Wpłynęło | |
|--|------------|----------|
| | w l. bezw. | w odset. |
| Sąd Apelacyjny w Poznaniu | 4 722 | 0,8% |
| sądy powszechne - Okręg Sądu Okręgowego w Koninie | 51 436 | 8,7% |
| sądy powszechne - Okręg Sądu Okręgowego Poznaniu | 412 140 | 69,9% |
| sądy powszechne - Okręg Sądu Okręgowego Zielonej Górze | 121 298 | 20,6% |

STRUKTURA WPŁYWU SPRAW DO SĄDÓW POWSZECHNYCH W OBSZARZE APELACJI POZNAŃSKIEJ ZA I PÓŁROCZE 2018 R.

| Wyszczególnienie | Apelacja Poznańska | | Sąd Apelacyjny w Poznaniu | | Okręg Sądu Okręgowego w Koninie | | Okręg Sądu Okręgowego Poznaniu | | Okręg Sądu Okręgowego Zielonej Górze | |
|----------------------------|--------------------------|---------------|---------------------------|---------------|---------------------------------|---------------|--------------------------------|---------------|--------------------------------------|---------------|
| | w liczbach bezwzględnych | w procentach | w liczbach bezwzględnych | w procentach | w liczbach bezwzględnych | w procentach | w liczbach bezwzględnych | w procentach | w liczbach bezwzględnych | w procentach |
| Ogółem | 589596 | 100,0% | 4722 | 100,0% | 51436 | 100,0% | 412140 | 100,0% | 121298 | 100,0% |
| karne i wykroczeniowe | 100062 | 17,0% | 1428 | 30,2% | 8699 | 16,9% | 65064 | 15,8% | 24871 | 20,5% |
| cywilne (z wyłączeniem KW) | 163372 | 27,7% | 1642 | 34,8% | 16693 | 32,5% | 114136 | 27,7% | 30901 | 25,5% |
| KW i zbiory dokumentów | 171950 | 29,2% | | | 16303 | 31,7% | 124359 | 30,2% | 31288 | 25,8% |
| rodzinne | 63809 | 10,8% | | | 6837 | 13,3% | 41006 | 9,9% | 15966 | 13,2% |
| pracy | 4045 | 0,7% | 26 | 0,6% | 333 | 0,6% | 3025 | 0,7% | 661 | 0,5% |
| ubezpieczeń społecznych | 8780 | 1,5% | 1084 | 23,0% | 668 | 1,3% | 5858 | 1,4% | 1170 | 1,0% |
| gospodarcze | 28876 | 4,9% | 542 | 11,5% | 1902 | 3,7% | 23234 | 5,6% | 3198 | 2,6% |
| rejestrowe | 48702 | 8,3% | | | 1 | 0,0% | 35458 | 8,6% | 13243 | 10,9% |

Wykres 1. Struktura wpływu spraw do sądów powszechnych



STRUKTURA ZAŁATWIEN SPRAW W SĄDACH POWSZECHNYCH W OBSZARZE APELACJI POZNAŃSKIEJ ZA I PÓŁROCZE 2018 R.

| Wyszczególnienie | Apelacja Poznańska | | Sąd Apelacyjny w Poznaniu | | Okręg Sądu Okręgowego w Koninie | | Okręg Sądu Okręgowego Poznaniu | | Okręg Sądu Okręgowego Zielonej Górze | |
|----------------------------|--------------------------|---------------|---------------------------|---------------|---------------------------------|---------------|--------------------------------|---------------|--------------------------------------|---------------|
| | w liczbach bezwzględnych | w procentach | w liczbach bezwzględnych | w procentach | w liczbach bezwzględnych | w procentach | w liczbach bezwzględnych | w procentach | w liczbach bezwzględnych | w procentach |
| Ogółem | 577422 | 100,0% | 4187 | 100,0% | 51317 | 100,0% | 399927 | 100,0% | 121991 | 100,0% |
| karne i wykroczeniowe | 96886 | 16,8% | 1377 | 32,9% | 8948 | 17,4% | 62340 | 15,6% | 24221 | 19,9% |
| cywilne (z wyłączeniem KW) | 157683 | 27,3% | 1453 | 34,7% | 16711 | 32,6% | 107308 | 26,8% | 32211 | 26,4% |
| KW i zbiory dokumentów | 171612 | 29,7% | | | 15793 | 30,8% | 124382 | 31,1% | 31437 | 25,8% |
| rodzinne | 63590 | 11,0% | | | 6829 | 13,3% | 41207 | 10,3% | 15554 | 12,8% |
| pracy | 3382 | 0,6% | 24 | 0,6% | 213 | 0,4% | 2533 | 0,6% | 612 | 0,5% |
| ubezpieczeń społecznych | 8512 | 1,5% | 1015 | 24,2% | 690 | 1,3% | 5498 | 1,4% | 1309 | 1,1% |
| gospodarcze | 25704 | 4,5% | 318 | 7,6% | 2133 | 4,2% | 20215 | 5,1% | 3038 | 2,5% |
| rejestrowe | 50053 | 8,7% | | | | | 36444 | 9,1% | 13609 | 11,2% |

STRUKTURA POZOSTAŁOŚCI SPRAW W SĄDACH POWSZECHNYCH W OBSZARZE APELACJI POZNAŃSKIEJ ZA I PÓŁROCZE 2018 R.

| Wyszczególnienie | Apelacja Poznańska | | Sąd Apelacyjny w Poznaniu | | Okręg Sądu Okręgowego w Koninie | | Okręg Sądu Okręgowego Poznaniu | | Okręg Sądu Okręgowego Zielonej Górze | |
|----------------------------|--------------------------|---------------|---------------------------|---------------|---------------------------------|---------------|--------------------------------|---------------|--------------------------------------|---------------|
| | w liczbach bezwzględnych | w procentach | w liczbach bezwzględnych | w procentach | w liczbach bezwzględnych | w procentach | w liczbach bezwzględnych | w procentach | w liczbach bezwzględnych | w procentach |
| Ogółem | 259648 | 100,0% | 3552 | 100,0% | 18002 | 100,0% | 200653 | 100,0% | 37441 | 100,0% |
| karne i wykroczeniowe | 33503 | 12,9% | 268 | 7,5% | 2643 | 14,7% | 21988 | 11,0% | 8604 | 23,0% |
| cywilne (z wyłączeniem KW) | 120005 | 46,2% | 1125 | 31,7% | 9138 | 50,8% | 92110 | 45,9% | 17632 | 47,1% |
| KW i zbiory dokumentów | 42721 | 16,5% | | | 2624 | 14,6% | 37127 | 18,5% | 2970 | 7,9% |
| rodzinne | 17788 | 6,9% | | | 1667 | 9,3% | 12013 | 6,0% | 4108 | 11,0% |
| pracy | 3128 | 1,2% | 22 | 0,6% | 289 | 1,6% | 2436 | 1,2% | 381 | 1,0% |
| ubezpieczeń społecznych | 10626 | 4,1% | 1905 | 53,6% | 731 | 4,1% | 6801 | 3,4% | 1189 | 3,2% |
| gospodarcze | 24580 | 9,5% | 232 | 6,5% | 909 | 5,0% | 21958 | 10,9% | 1481 | 4,0% |
| rejestrowe | 7297 | 2,8% | | | 1 | 0,0% | 6220 | 3,1% | 1076 | 2,9% |

ANALIZA STATYSTYCZNA

działalności sądów powszechnych w obszarze Apelacji Rzeszowskiej
ZA I PÓŁROCZE 2018 R.

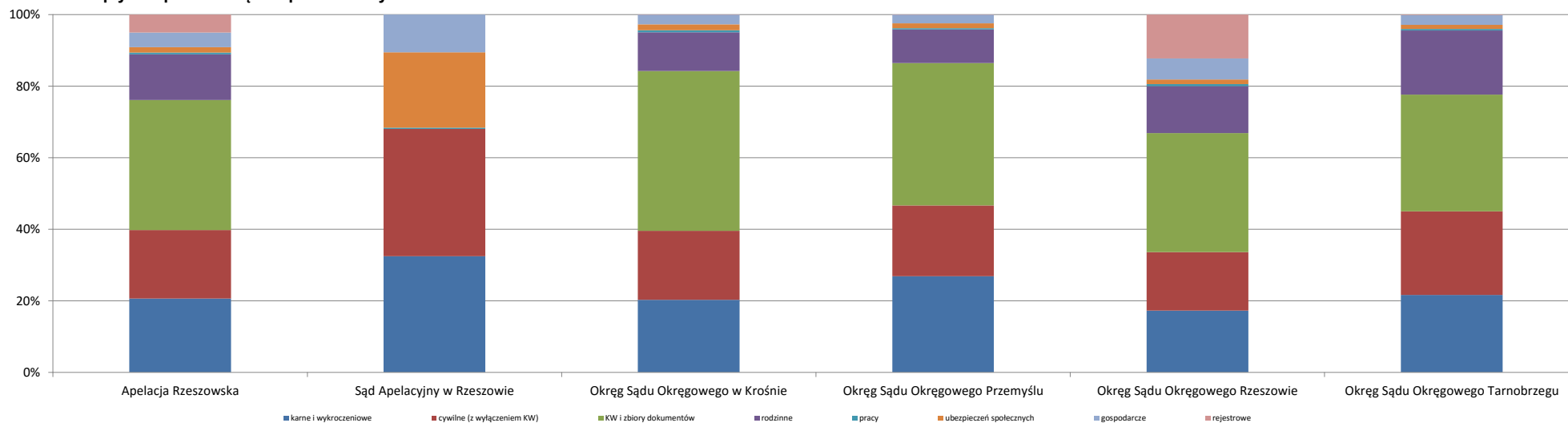
Do sądów powszechnych w obszarze Apelacji Rzeszowskiej wpłynęło 276288 spraw (w całej Polsce 6509277), co stanowi 4,2% wpływu spraw ogółem w Polsce.

| W obszarze Apelacji Rzeszowskiej: | Wpłynęło | |
|---|------------|----------|
| | w l. bezw. | w odset. |
| Sąd Apelacyjny w Rzeszowie | 2 878 | 1,0% |
| sądy powszechne - Okręg Sądu Okręgowego w Krośnie | 57 605 | 20,8% |
| sądy powszechne - Okręg Sądu Okręgowego Przemysłu | 50 661 | 18,3% |
| sądy powszechne - Okręg Sądu Okręgowego Rzeszowie | 112 821 | 40,8% |
| sądy powszechne - Okręg Sądu Okręgowego Tarnobrzegu | 52 323 | 18,9% |

STRUKTURA WPŁYWU SPRAW DO SĄDÓW POWSZECHNYCH W OBSZARZE APELACJI RZESZOWSKIEJ ZA I PÓŁROCZE 2018 R.

| Wyszczególnienie | Apelacja Rzeszowska | | Sąd Apelacyjny w Rzeszowie | | Okręg Sądu Okręgowego w Krośnie | | Okręg Sądu Okręgowego Przemysłu | | Okręg Sądu Okręgowego Rzeszowie | | Okręg Sądu Okręgowego Tarnobrzegu | |
|----------------------------|--------------------------|---------------|----------------------------|---------------|---------------------------------|---------------|---------------------------------|---------------|---------------------------------|---------------|-----------------------------------|---------------|
| | w liczbach bezwzględnych | w procentach | w liczbach bezwzględnych | w procentach | w liczbach bezwzględnych | w procentach | w liczbach bezwzględnych | w procentach | w liczbach bezwzględnych | w procentach | w liczbach bezwzględnych | w procentach |
| Ogółem | 276288 | 100,0% | 2878 | 100,0% | 57605 | 100,0% | 50661 | 100,0% | 112821 | 100,0% | 52323 | 100,0% |
| karne i wykroczeniowe | 57164 | 20,7% | 935 | 32,5% | 11715 | 20,3% | 13627 | 26,9% | 19535 | 17,3% | 11352 | 21,7% |
| cywilne (z wyłączeniem KW) | 52795 | 19,1% | 1024 | 35,6% | 11106 | 19,3% | 10025 | 19,8% | 18439 | 16,3% | 12201 | 23,3% |
| KW i zbiory dokumentów | 100436 | 36,4% | | | 25712 | 44,6% | 20133 | 39,7% | 37533 | 33,3% | 17058 | 32,6% |
| rodzinne | 35172 | 12,7% | | | 6223 | 10,8% | 4764 | 9,4% | 14789 | 13,1% | 9396 | 18,0% |
| pracy | 1340 | 0,5% | 9 | 0,3% | 325 | 0,6% | 209 | 0,4% | 583 | 0,5% | 214 | 0,4% |
| ubezpieczeń społecznych | 4337 | 1,6% | 607 | 21,1% | 963 | 1,7% | 671 | 1,3% | 1489 | 1,3% | 607 | 1,2% |
| gospodarcze | 11178 | 4,0% | 303 | 10,5% | 1558 | 2,7% | 1231 | 2,4% | 6676 | 5,9% | 1410 | 2,7% |
| rejestrowe | 13866 | 5,0% | | | 3 | 0,0% | 1 | 0,0% | 13777 | 12,2% | 85 | 0,2% |

Wykres 1. Struktura wpływu spraw do sądów powszechnych



STRUKTURA ZAŁATWIEN SPRAW W SĄDACH POWSZECHNYCH W OBSZARZE APELACJI RZESZOWSKIEJ ZA I PÓŁROCZE 2018 R.

| Wyszczególnienie | Apelacja Rzeszowska | | Sąd Apelacyjny w Rzeszowie | | Okręg Sądu Okręgowego w Krośnie | | Okręg Sądu Okręgowego Przemysłu | | Okręg Sądu Okręgowego Rzeszowie | | Okręg Sądu Okręgowego Tarnobrzegu | |
|----------------------------|--------------------------|---------------|----------------------------|---------------|---------------------------------|---------------|---------------------------------|---------------|---------------------------------|---------------|-----------------------------------|---------------|
| | w liczbach bezwzględnych | w procentach | w liczbach bezwzględnych | w procentach | w liczbach bezwzględnych | w procentach | w liczbach bezwzględnych | w procentach | w liczbach bezwzględnych | w procentach | w liczbach bezwzględnych | w procentach |
| Ogółem | 274294 | 100,0% | 2526 | 100,0% | 52574 | 100,0% | 53593 | 100,0% | 112795 | 100,0% | 52806 | 100,0% |
| karne i wykroczeniowe | 58208 | 21,2% | 828 | 32,8% | 11654 | 22,2% | 14954 | 27,9% | 19434 | 17,2% | 11338 | 21,5% |
| cywilne (z wyłączeniem KW) | 51734 | 18,9% | 1039 | 41,1% | 10620 | 20,2% | 9988 | 18,6% | 18312 | 16,2% | 11775 | 22,3% |
| KW i zbiory dokumentów | 98132 | 35,8% | | | 21406 | 40,7% | 21533 | 40,2% | 37383 | 33,1% | 17810 | 33,7% |
| rodzinne | 34919 | 12,7% | | | 6063 | 11,5% | 4953 | 9,2% | 14448 | 12,8% | 9455 | 17,9% |
| pracy | 1368 | 0,5% | 9 | 0,4% | 334 | 0,6% | 238 | 0,4% | 570 | 0,5% | 217 | 0,4% |
| ubezpieczeń społecznych | 4127 | 1,5% | 454 | 18,0% | 974 | 1,9% | 646 | 1,2% | 1422 | 1,3% | 631 | 1,2% |
| gospodarcze | 10836 | 4,0% | 196 | 7,8% | 1520 | 2,9% | 1279 | 2,4% | 6349 | 5,6% | 1492 | 2,8% |
| rejestrowe | 14970 | 5,5% | | | 3 | 0,0% | 2 | 0,0% | 14877 | 13,2% | 88 | 0,2% |

STRUKTURA POZOSTAŁOŚCI SPRAW W SĄDACH POWSZECHNYCH W OBSZARZE APELACJI RZESZOWSKIEJ ZA I PÓŁROCZE 2018 R.

| Wyszczególnienie | Apelacja Rzeszowska | | Sąd Apelacyjny w Rzeszowie | | Okręg Sądu Okręgowego w Krośnie | | Okręg Sądu Okręgowego Przemysłu | | Okręg Sądu Okręgowego Rzeszowie | | Okręg Sądu Okręgowego Tarnobrzegu | |
|----------------------------|--------------------------|---------------|----------------------------|---------------|---------------------------------|---------------|---------------------------------|---------------|---------------------------------|---------------|-----------------------------------|---------------|
| | w liczbach bezwzględnych | w procentach | w liczbach bezwzględnych | w procentach | w liczbach bezwzględnych | w procentach | w liczbach bezwzględnych | w procentach | w liczbach bezwzględnych | w procentach | w liczbach bezwzględnych | w procentach |
| Ogółem | 109771 | 100,0% | 2064 | 100,0% | 23330 | 100,0% | 18175 | 100,0% | 50029 | 100,0% | 16173 | 100,0% |
| karne i wykroczeniowe | 17321 | 15,8% | 220 | 10,7% | 3181 | 13,6% | 3701 | 20,4% | 7390 | 14,8% | 2829 | 17,5% |
| cywilne (z wyłączeniem KW) | 38615 | 35,2% | 959 | 46,5% | 6759 | 29,0% | 7693 | 42,3% | 15413 | 30,8% | 7791 | 48,2% |
| KW i zbiory dokumentów | 32242 | 29,4% | | | 10110 | 43,3% | 4036 | 22,2% | 15450 | 30,9% | 2646 | 16,4% |
| rodzinne | 7649 | 7,0% | | | 1612 | 6,9% | 1388 | 7,6% | 3095 | 6,2% | 1554 | 9,6% |
| pracy | 825 | 0,8% | | | 163 | 0,7% | 146 | 0,8% | 368 | 0,7% | 148 | 0,9% |
| ubezpieczeń społecznych | 3539 | 3,2% | 774 | 37,5% | 725 | 3,1% | 353 | 1,9% | 1162 | 2,3% | 525 | 3,2% |
| gospodarcze | 6241 | 5,7% | 111 | 5,4% | 779 | 3,3% | 858 | 4,7% | 3818 | 7,6% | 675 | 4,2% |
| rejestrowe | 3339 | 3,0% | | | 1 | 0,0% | | | 3333 | 6,7% | 5 | 0,0% |

ANALIZA STATYSTYCZNA

działalności sądów powszechnych w obszarze Apelacji Szczecińskiej
 ZA I PÓLROCZE 2018 R.

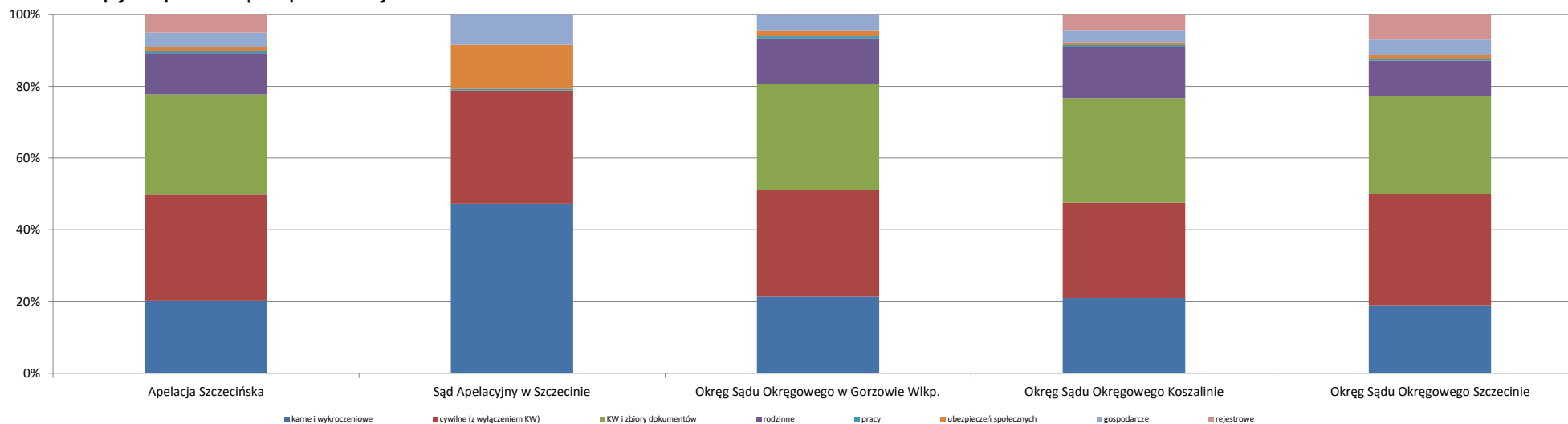
Do sądów powszechnych w obszarze Apelacji Szczecińskiej wpłynęło 381549 spraw (w całej Polsce 6509277), co stanowi 5,9% wpływu spraw ogółem w Polsce.

| W obszarze Apelacji Szczecińskiej: | Wpłynęło | |
|--|------------|----------|
| | w l. bezw. | w odset. |
| Sąd Apelacyjny w Szczecinie | 3 555 | 0,9% |
| sądy powszechne - Okręg Sądu Okręgowego w Gorzowie Wlkp. | 64 716 | 17,0% |
| sądy powszechne - Okręg Sądu Okręgowego Koszalinie | 107 699 | 28,2% |
| sądy powszechne - Okręg Sądu Okręgowego Szczecinie | 205 579 | 53,9% |

STRUKTURA WPŁYWU SPRAW DO SĄDÓW POWSZECHNYCH W OBSZARZE APELACJI SZCZECIŃSKIEJ ZA I PÓLROCZE 2018 R.

| Wyszczególnienie | Apelacja Szczecińska | | Sąd Apelacyjny w Szczecinie | | Okręg Sądu Okręgowego w Gorzowie Wlkp. | | Okręg Sądu Okręgowego Koszalinie | | Okręg Sądu Okręgowego Szczecinie | |
|----------------------------|--------------------------|---------------|-----------------------------|---------------|--|---------------|----------------------------------|---------------|----------------------------------|---------------|
| | w liczbach bezwzględnych | w procentach | w liczbach bezwzględnych | w procentach | w liczbach bezwzględnych | w procentach | w liczbach bezwzględnych | w procentach | w liczbach bezwzględnych | w procentach |
| Ogółem | 381549 | 100,0% | 3555 | 100,0% | 64716 | 100,0% | 107699 | 100,0% | 205579 | 100,0% |
| karne i wykroczeniowe | 76916 | 20,2% | 1680 | 47,3% | 13837 | 21,4% | 22674 | 21,1% | 38725 | 18,8% |
| cywilne (z wyłączeniem KW) | 113254 | 29,7% | 1123 | 31,6% | 19248 | 29,7% | 28504 | 26,5% | 64379 | 31,3% |
| KW i zbiory dokumentów | 106730 | 28,0% | | | 19176 | 29,6% | 31432 | 29,2% | 56122 | 27,3% |
| rodzinne | 43613 | 11,4% | | | 8199 | 12,7% | 15449 | 14,3% | 19965 | 9,7% |
| pracy | 1918 | 0,5% | 16 | 0,5% | 366 | 0,6% | 552 | 0,5% | 984 | 0,5% |
| ubezpieczeń społecznych | 4502 | 1,2% | 437 | 12,3% | 1067 | 1,6% | 748 | 0,7% | 2250 | 1,1% |
| gospodarcze | 15619 | 4,1% | 299 | 8,4% | 2813 | 4,3% | 3691 | 3,4% | 8816 | 4,3% |
| rejestrowe | 18997 | 5,0% | | | 10 | 0,0% | 4649 | 4,3% | 14338 | 7,0% |

Wykres 1. Struktura wpływu spraw do sądów powszechnych



STRUKTURA ZAŁATWIEŃ SPRAW W SĄDACH POWSZECHNYCH W OBSZARZE APELACJI SZCZECIŃSKIEJ ZA I PÓŁROCZE 2018 R.

| Wyszczególnienie | Apelacja Szczecińska | | Sąd Apelacyjny w Szczecinie | | Okręg Sądu Okręgowego w Gorzowie Wlkp. | | Okręg Sądu Okręgowego Koszalinie | | Okręg Sądu Okręgowego Szczecinie | |
|----------------------------|--------------------------|---------------|-----------------------------|---------------|--|---------------|----------------------------------|---------------|----------------------------------|---------------|
| | w liczbach bezwzględnych | w procentach | w liczbach bezwzględnych | w procentach | w liczbach bezwzględnych | w procentach | w liczbach bezwzględnych | w procentach | w liczbach bezwzględnych | w procentach |
| Ogółem | 376431 | 100,0% | 3455 | 100,0% | 63623 | 100,0% | 107828 | 100,0% | 201525 | 100,0% |
| karne i wykroczeniowe | 75721 | 20,1% | 1612 | 46,7% | 13671 | 21,5% | 22373 | 20,7% | 38065 | 18,9% |
| cywilne (z wyłączeniem KW) | 110664 | 29,4% | 1023 | 29,6% | 19170 | 30,1% | 28361 | 26,3% | 62110 | 30,8% |
| KW i zbiory dokumentów | 105783 | 28,1% | | | 18688 | 29,4% | 31959 | 29,6% | 55136 | 27,4% |
| rodzinne | 44272 | 11,8% | | | 8345 | 13,1% | 15695 | 14,6% | 20232 | 10,0% |
| pracy | 1941 | 0,5% | 39 | 1,1% | 379 | 0,6% | 524 | 0,5% | 999 | 0,5% |
| ubezpieczeń społecznych | 4097 | 1,1% | 602 | 17,4% | 836 | 1,3% | 779 | 0,7% | 1880 | 0,9% |
| gospodarcze | 13959 | 3,7% | 179 | 5,2% | 2523 | 4,0% | 3272 | 3,0% | 7985 | 4,0% |
| rejestrowe | 19994 | 5,3% | | | 11 | 0,0% | 4865 | 4,5% | 15118 | 7,5% |

STRUKTURA POZOSTAŁOŚCI SPRAW W SĄDACH POWSZECHNYCH W OBSZARZE APELACJI SZCZECIŃSKIEJ ZA I PÓŁROCZE 2018 R.

| Wyszczególnienie | Apelacja Szczecińska | | Sąd Apelacyjny w Szczecinie | | Okręg Sądu Okręgowego w Gorzowie Wlkp. | | Okręg Sądu Okręgowego Koszalinie | | Okręg Sądu Okręgowego Szczecinie | |
|----------------------------|--------------------------|---------------|-----------------------------|---------------|--|---------------|----------------------------------|---------------|----------------------------------|---------------|
| | w liczbach bezwzględnych | w procentach | w liczbach bezwzględnych | w procentach | w liczbach bezwzględnych | w procentach | w liczbach bezwzględnych | w procentach | w liczbach bezwzględnych | w procentach |
| Ogółem | 148935 | 100,0% | 1582 | 100,0% | 18574 | 100,0% | 33438 | 100,0% | 95341 | 100,0% |
| karne i wykroczeniowe | 24408 | 16,4% | 200 | 12,6% | 3914 | 21,1% | 5797 | 17,3% | 14497 | 15,2% |
| cywilne (z wyłączeniem KW) | 68253 | 45,8% | 711 | 44,9% | 8453 | 45,5% | 17124 | 51,2% | 41965 | 44,0% |
| KW i zbiory dokumentów | 18050 | 12,1% | | | 1624 | 8,7% | 4055 | 12,1% | 12371 | 13,0% |
| rodzinne | 13671 | 9,2% | | | 1935 | 10,4% | 3201 | 9,6% | 8535 | 9,0% |
| pracy | 1668 | 1,1% | 7 | 0,4% | 187 | 1,0% | 369 | 1,1% | 1105 | 1,2% |
| ubezpieczeń społecznych | 4262 | 2,9% | 533 | 33,7% | 876 | 4,7% | 610 | 1,8% | 2243 | 2,4% |
| gospodarcze | 9658 | 6,5% | 131 | 8,3% | 1583 | 8,5% | 1847 | 5,5% | 6097 | 6,4% |
| rejestrowe | 8965 | 6,0% | | | 2 | 0,0% | 435 | 1,3% | 8528 | 8,9% |

ANALIZA STATYSTYCZNA

działalności sądów powszechnych w obszarze Apelacji Wrocławskiej
ZA I PÓŁROCZE 2018 R.

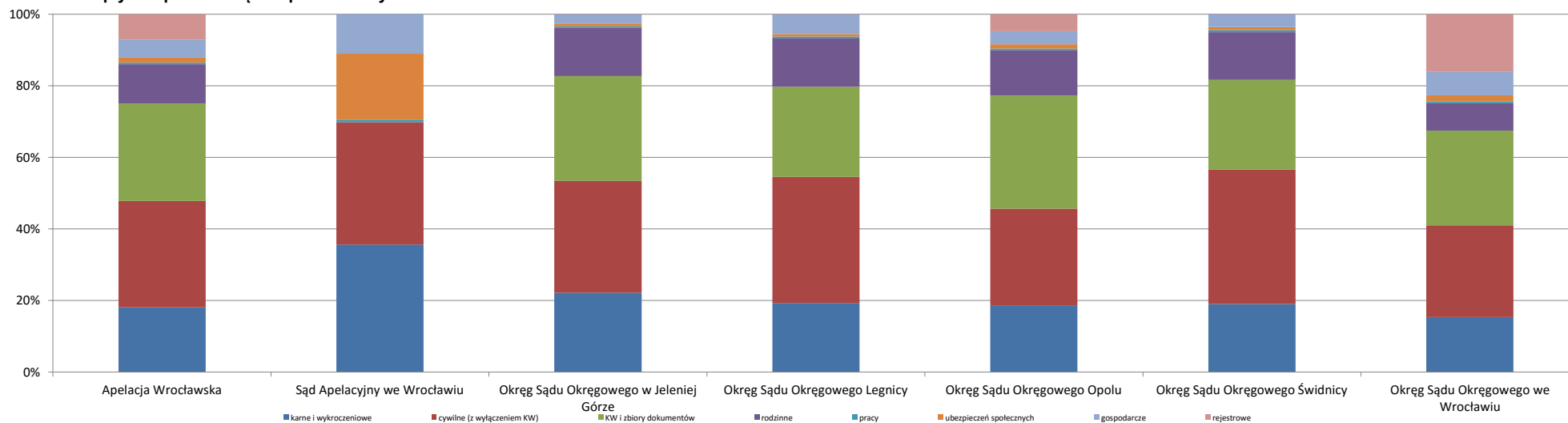
Do sądów powszechnych w obszarze Apelacji Wrocławskiej wpłynęło 700166 spraw (w całej Polsce 6509277), co stanowi 10,8% wpływu spraw ogółem w Polsce.

| W obszarze Apelacji Wrocławskiej: | Wpłynęło | |
|--|------------|----------|
| | w l. bezw. | w odset. |
| Sąd Apelacyjny we Wrocławiu | 6 261 | 0,9% |
| sądy powszechne - Okręg Sądu Okręgowego w Jeleniej Górze | 83 941 | 12,0% |
| sądy powszechne - Okręg Sądu Okręgowego Legnicy | 92 426 | 13,2% |
| sądy powszechne - Okręg Sądu Okręgowego Opolu | 140 884 | 20,1% |
| sądy powszechne - Okręg Sądu Okręgowego Świdnicy | 106 216 | 15,2% |
| sądy powszechne - Okręg Sądu Okręgowego we Wrocławiu | 270 438 | 38,6% |

STRUKTURA WPŁYWU SPRAW DO SĄDÓW POWSZECHNYCH W OBSZARZE APELACJI WROCŁAWSKIEJ ZA I PÓŁROCZE 2018 R.

| Wyszczególnienie | Apelacja Wrocławska | | Sąd Apelacyjny we Wrocławiu | | Okręg Sądu Okręgowego w Jeleniej Górze | | Okręg Sądu Okręgowego Legnicy | | Okręg Sądu Okręgowego Opolu | | Okręg Sądu Okręgowego Świdnicy | | Okręg Sądu Okręgowego we Wrocławiu | |
|----------------------------|--------------------------|---------------|-----------------------------|---------------|--|---------------|-------------------------------|---------------|-----------------------------|---------------|--------------------------------|---------------|------------------------------------|---------------|
| | w liczbach bezwzględnych | w procentach | w liczbach bezwzględnych | w procentach | w liczbach bezwzględnych | w procentach | w liczbach bezwzględnych | w procentach | w liczbach bezwzględnych | w procentach | w liczbach bezwzględnych | w procentach | w liczbach bezwzględnych | w procentach |
| Ogółem | 700166 | 100,0% | 6261 | 100,0% | 83941 | 100,0% | 92426 | 100,0% | 140884 | 100,0% | 106216 | 100,0% | 270438 | 100,0% |
| karne i wykroczeniowe | 126745 | 18,1% | 2231 | 35,6% | 18609 | 22,2% | 17861 | 19,3% | 26299 | 18,7% | 20212 | 19,0% | 41533 | 15,4% |
| cywilne (z wyłączeniem KW) | 208111 | 29,7% | 2142 | 34,2% | 26206 | 31,2% | 32562 | 35,2% | 38057 | 27,0% | 39865 | 37,5% | 69279 | 25,6% |
| KW i zbiory dokumentów | 190677 | 27,2% | | | 24640 | 29,4% | 23271 | 25,2% | 44516 | 31,6% | 26672 | 25,1% | 71578 | 26,5% |
| rodzinne | 76744 | 11,0% | | | 11366 | 13,5% | 12532 | 13,6% | 17846 | 12,7% | 14162 | 13,3% | 20838 | 7,7% |
| pracy | 3248 | 0,5% | 44 | 0,7% | 321 | 0,4% | 441 | 0,5% | 633 | 0,4% | 563 | 0,5% | 1246 | 0,5% |
| ubezpieczeń społecznych | 9759 | 1,4% | 1155 | 18,4% | 610 | 0,7% | 663 | 0,7% | 1691 | 1,2% | 957 | 0,9% | 4683 | 1,7% |
| gospodarcze | 34580 | 4,9% | 689 | 11,0% | 2182 | 2,6% | 5087 | 5,5% | 5134 | 3,6% | 3776 | 3,6% | 17712 | 6,5% |
| rejestrowe | 50302 | 7,2% | | | 7 | 0,0% | 9 | 0,0% | 6708 | 4,8% | 9 | 0,0% | 43569 | 16,1% |

Wykres 1. Struktura wpływu spraw do sądów powszechnych



STRUKTURA ZAŁATWIEN SPRAW W SĄDACH POWSZECHNYCH W OBSZARZE APELACJI WROCŁAWSKIEJ ZA I PÓŁROCZE 2018 R.

| Wyszczególnienie | Apelacja Wrocławska | | Sąd Apelacyjny we Wrocławiu | | Okręg Sądu Okręgowego w Jeleniej Górze | | Okręg Sądu Okręgowego Legnicy | | Okręg Sądu Okręgowego Opolu | | Okręg Sądu Okręgowego Świdnicy | | Okręg Sądu Okręgowego we Wrocławiu | |
|----------------------------|--------------------------|---------------|-----------------------------|---------------|--|---------------|-------------------------------|---------------|-----------------------------|---------------|--------------------------------|---------------|------------------------------------|---------------|
| | w liczbach bezwzględnych | w procentach | w liczbach bezwzględnych | w procentach | w liczbach bezwzględnych | w procentach | w liczbach bezwzględnych | w procentach | w liczbach bezwzględnych | w procentach | w liczbach bezwzględnych | w procentach | w liczbach bezwzględnych | w procentach |
| Ogółem | 706822 | 100,0% | 5935 | 100,0% | 84604 | 100,0% | 92697 | 100,0% | 142219 | 100,0% | 107080 | 100,0% | 274287 | 100,0% |
| karne i wykroczeniowe | 124269 | 17,6% | 2086 | 35,1% | 18601 | 22,0% | 18173 | 19,6% | 25885 | 18,2% | 20126 | 18,8% | 39398 | 14,4% |
| cywilne (z wyłączeniem KW) | 214553 | 30,4% | 2057 | 34,7% | 26474 | 31,3% | 31648 | 34,1% | 39836 | 28,0% | 41093 | 38,4% | 73445 | 26,8% |
| KW i zbiory dokumentów | 196072 | 27,7% | | | 25374 | 30,0% | 23700 | 25,6% | 44642 | 31,4% | 26266 | 24,5% | 76090 | 27,7% |
| rodzinne | 77295 | 10,9% | | | 11319 | 13,4% | 12846 | 13,9% | 17873 | 12,6% | 14223 | 13,3% | 21034 | 7,7% |
| pracy | 3493 | 0,5% | 55 | 0,9% | 304 | 0,4% | 544 | 0,6% | 626 | 0,4% | 626 | 0,6% | 1338 | 0,5% |
| ubezpieczeń społecznych | 8436 | 1,2% | 1235 | 20,8% | 565 | 0,7% | 664 | 0,7% | 1568 | 1,1% | 884 | 0,8% | 3520 | 1,3% |
| gospodarcze | 34066 | 4,8% | 502 | 8,5% | 1960 | 2,3% | 5113 | 5,5% | 4311 | 3,0% | 3855 | 3,6% | 18325 | 6,7% |
| rejestrowe | 48638 | 6,9% | | | 7 | 0,0% | 9 | 0,0% | 7478 | 5,3% | 7 | 0,0% | 41137 | 15,0% |

STRUKTURA POZOSTAŁOŚCI SPRAW W SĄDACH POWSZECHNYCH W OBSZARZE APELACJI WROCŁAWSKIEJ ZA I PÓŁROCZE 2018 R.

| Wyszczególnienie | Apelacja Wrocławska | | Sąd Apelacyjny we Wrocławiu | | Okręg Sądu Okręgowego w Jeleniej Górze | | Okręg Sądu Okręgowego Legnicy | | Okręg Sądu Okręgowego Opolu | | Okręg Sądu Okręgowego Świdnicy | | Okręg Sądu Okręgowego we Wrocławiu | |
|----------------------------|--------------------------|---------------|-----------------------------|---------------|--|---------------|-------------------------------|---------------|-----------------------------|---------------|--------------------------------|---------------|------------------------------------|---------------|
| | w liczbach bezwzględnych | w procentach | w liczbach bezwzględnych | w procentach | w liczbach bezwzględnych | w procentach | w liczbach bezwzględnych | w procentach | w liczbach bezwzględnych | w procentach | w liczbach bezwzględnych | w procentach | w liczbach bezwzględnych | w procentach |
| Ogółem | 293222 | 100,0% | 1901 | 100,0% | 34562 | 100,0% | 29357 | 100,0% | 57187 | 100,0% | 32643 | 100,0% | 137572 | 100,0% |
| karne i wykroczeniowe | 43255 | 14,8% | 365 | 19,2% | 6421 | 18,6% | 4693 | 16,0% | 10352 | 18,1% | 6015 | 18,4% | 15409 | 11,2% |
| cywilne (z wyłączeniem KW) | 125501 | 42,8% | 547 | 28,8% | 16950 | 49,0% | 16360 | 55,7% | 22890 | 40,0% | 17076 | 52,3% | 51678 | 37,6% |
| KW i zbiory dokumentów | 45052 | 15,4% | | | 5898 | 17,1% | 1190 | 4,1% | 10082 | 17,6% | 2315 | 7,1% | 25567 | 18,6% |
| rodzinne | 20891 | 7,1% | | | 2634 | 7,6% | 3180 | 10,8% | 5244 | 9,2% | 3889 | 11,9% | 5944 | 4,3% |
| pracy | 3103 | 1,1% | 16 | 0,8% | 342 | 1,0% | 376 | 1,3% | 803 | 1,4% | 311 | 1,0% | 1255 | 0,9% |
| ubezpieczeń społecznych | 8832 | 3,0% | 782 | 41,1% | 576 | 1,7% | 597 | 2,0% | 1879 | 3,3% | 833 | 2,6% | 4165 | 3,0% |
| gospodarcze | 28358 | 9,7% | 191 | 10,0% | 1740 | 5,0% | 2960 | 10,1% | 4121 | 7,2% | 2201 | 6,7% | 17145 | 12,5% |
| rejestrowe | 18230 | 6,2% | | | 1 | 0,0% | 1 | 0,0% | 1816 | 3,2% | 3 | 0,0% | 16409 | 11,9% |